

**7<sup>Η</sup> ΣΥΝΕΔΡΙΑΣΗ**  
**ΤΗΣ**  
**ΕΠΙΤΡΟΠΗΣ ΠΑΡΑΚΟΛΟΥΘΗΣΗΣ**  
**ΕΠ «Πελοπόννησος» 2014-2020**

08 Ιουνίου 2023

**ΕΠΙΠΕΔΑ ΥΛΟΠΟΙΗΣΗΣ ΤΟΥ ΕΠ «ΠΕΛΟΠΟΝΝΗΣΟΣ»**  
**2014 – 2020 ΚΑΙ ΠΡΟΟΠΤΙΚΗ ΑΠΟΤΕΛΕΣΜΑΤΙΚΗΣ**  
**ΟΛΟΚΛΗΡΩΣΗΣ ΤΟΥ**

*Λουτράκι Κορινθίας*

## **1. ΣΤΟΙΧΕΙΑ ΕΦΑΡΜΟΓΗΣ ΤΟΥ ΠΡΟΓΡΑΜΜΑΤΟΣ**

Η εφαρμογή του Προγράμματος, τείνει στην λήξη της, με την πάροδο σχεδόν οκτώ (8) ετών από την 1η συνεδρίαση της Επιτροπής Παρακολούθησης, το Πρόγραμμα εμφανίζει ενταγμένες πράξεις προϋπολογισμού κατά 130% μεγαλύτερου του προϋπολογισμού του (169% στο ΕΤΠΑ και 55,2% στο ΕΚΤ). Ως εκ τούτου, δεν έχει ιδιαίτερη σημασία η παρουσίαση των εξειδικεύσεων και των προσκλήσεων. Μεγαλύτερη σημασία έχει η ορθολογική διαχείριση της υπερκάλυψης του προϋπολογισμού του Προγράμματος από ενταγμένες πράξεις, αλλά και από συμβάσεις, για την αποτελεσματική ολοκλήρωση του Προγράμματος, χωρίς μεγάλη επιβάρυνση αμιγώς εθνικών πόρων. Με αυτά τα δεδομένα, ο συνοπτικός σχολιασμός επί των επιπέδων εφαρμογής του Προγράμματος, ανά Ταμείο και ανά Άξονα Προτεραιότητας, γίνεται επί των ενταγμένων πράξεων, επί των συμβάσεων και επί των δαπανών.<sup>1</sup>

### **1.1 ΣΥΝΟΛΟ ΠΡΟΓΡΑΜΜΑΤΟΣ**

Ο προϋπολογισμός των ενταγμένων πράξεων φθάνει στα 593,39 εκατ. €, όταν ο προϋπολογισμός του Προγράμματος είναι 254,91 εκατ. €, ήτοι υπάρχει υπέρβαση του προϋπολογισμού του κατά 133%.

Αυτή η μεγάλη υπέρβαση αντανakλά την μεγάλη υπέρβαση του προϋπολογισμού που συγχρηματοδοτείται από το ΕΤΠΑ, ενώ η υπέρβαση του προϋπολογισμού του Προγράμματος που συγχρηματοδοτείται από το ΕΚΤ είναι σχετικά μικρή.

Αντίστοιχα, το συμβατικό τίμημα των υπογεγραμμένων συμβάσεων φθάνει στα 463,41 εκατ. €, με υπερδέσμευση του προϋπολογισμού του Προγράμματος κατά 81,80%, ιδιαίτερα υψηλή υπέρβαση του προϋπολογισμού που συγχρηματοδοτείται από το ΕΤΠΑ και σημαντικά μικρότερη του προϋπολογισμού που συγχρηματοδοτείται από το ΕΚΤ.

Τέλος, όσον αφορά στις δαπάνες (ως αποδεκτό διαχείρισης)<sup>2</sup> ανέρχονται σε 240,99 εκατ. €, το 94,5%<sup>3</sup> του προϋπολογισμού του ΕΠ, με σημαντική διαφοροποίηση μεταξύ των δύο (2) Ταμείων σε σχέση με τον αντίστοιχο προϋπολογισμό (100,11% για το ΕΤΠΑ και 82,59% για το ΕΚΤ).

#### Σημείωση

*Επισημαίνεται ότι, όσον αφορά στον προϋπολογισμό των ενταγμένων πράξεων / έργων και στο συμβατικό τίμημα των συμβασιοποιημένων πράξεων / υποέργων περιλαμβάνονται και εκείνες οι πράξεις / έργα που δεν θα συμμετάσχουν στο κλείσιμο του Προγράμματος, ως ωριμάζουσες στο Πρόγραμμα 2014 – 2020 και θα χρηματοδοτηθεί η υλοποίησή τους / ολοκλήρωσή τους την*

---

<sup>1</sup> Οι σχετικοί (συννημμένοι) πίνακες (1 & 2) παρουσιάζουν, σε μεγάλη ανάλυση, την υλοποίηση του Προγράμματος στο σύνολό του, ανά Ταμείο, ανά Άξονα Προτεραιότητας, ανά Θεματικό Στόχο, ανά Επενδυτική Προτεραιότητα και ανά Δράση.

<sup>2</sup> Πριν τις πιθανές διορθώσεις από επιτόπιες επαληθεύσεις ή / και ελέγχους.

<sup>3</sup> Οι δαπάνες προς συγχρηματοδότηση είναι μικρότερου ποσού και αντίστοιχου ποσοστού επί του προϋπολογισμού, αλλά με υστέρηση εμφάνισης και ορισμένων δαπανών της κατηγορίας «αποδεκτό διαχείρισης».

περίοδο 2021 – 2027 («μεταφερόμενα» και *phasing*), ενώ στις δαπάνες του Προγράμματος 2014 – 2020 δεν περιλαμβάνονται οι πληρωμές αυτών των έργων / πράξεων.

Αυτή η επισήμανση αφορά σε όλα τα διακριτά μέρη του ΕΠ που αναλύονται αμέσως πιο κάτω.

## **1.2. ΑΝΑ ΤΑΜΕΙΟ**

Όσον αφορά στο μέρος του Προγράμματος που συγχρηματοδοτείται από το **ΕΤΠΑ**, ο προϋπολογισμός των ενταγμένων πράξεων φθάνει στα 467,67 εκατ. €, όταν ο αντίστοιχος προϋπολογισμός του Προγράμματος είναι 173,88 εκατ. €, ήτοι υπάρχει υπέρβαση του προϋπολογισμού του κατά 169,00%.

Αυτή η μεγάλη υπέρβαση οφείλεται σε αντίστοιχες, αλλά όχι ανάλογες υπερβάσεις των προϋπολογισμών όλων των Άξονων Προτεραιότητας που συγχρηματοδοτούνται από το ΕΤΠΑ, για διαφορετικούς λόγους στον κάθε Άξονα Προτεραιότητας και ως εκ τούτου με σχετικά διαφορετικούς τρόπους διαχείρισης ανά Άξονα Προτεραιότητας αυτών των υπερβάσεων, όπως θα παρουσιασθεί στη συνέχεια.

Αντίστοιχα, το συμβατικό τίμημα των υπογεγραμμένων συμβάσεων που συγχρηματοδοτούνται από το ΕΤΠΑ φθάνει στα 353,86 εκατ. €, με υπερδέσμευση του αντίστοιχου προϋπολογισμού του Προγράμματος κατά 103,5%. Αντίστοιχη, αλλά όχι ανάλογη υπερδέσμευση εμφανίζουν όλοι οι κύριοι Άξονες Προτεραιότητας που συγχρηματοδοτούνται από το ΕΤΠΑ, με μεγάλες υπερδεσμεύσεις (της τάξης του 100%) σε συμβάσεις οι Άξονες Προτεραιότητας 1,2Β και 3, λαμβάνοντας υπ' όψη ότι στον Άξονα Προτεραιότητας 1 οι συμβάσεις, σχεδόν, συμπίπτουν με τις εντάξεις, λόγω της διαχειριστικής ιδιαιτερότητας των Κρατικών Ενισχύσεων, οι οποίες κυριαρχούν στον συγκεκριμένο Άξονα Προτεραιότητας και ταυτίζεται το συμβατικό αντικείμενο με τον προϋπολογισμό ένταξης.

Τέλος, όσον αφορά στις δαπάνες (αποδεκτές διαχείρισης), οι οποίες συγχρηματοδοτούνται από το ΕΤΠΑ, ανέρχονται σε 174,08 εκατ. €, το 100,1% του αντίστοιχου προϋπολογισμού ΕΤΠΑ του Προγράμματος.

Ως προς το μέρος του Προγράμματος που συγχρηματοδοτείται από το **ΕΚΤ**, του οποίου το 98,2% δεσμεύεται από τον Άξονα Προτεραιότητας 2Α<sup>4</sup>, ο προϋπολογισμός των ενταγμένων πράξεων ανέρχεται στα 125,72 εκατ. €, με υπέρβαση του αντίστοιχου προϋπολογισμού του Προγράμματος κατά 55,2%. Σημειωτέον δε, ότι η συμμετοχή του ΕΚΤ στον συνολικό προϋπολογισμό του Προγράμματος, είναι σχετικά υψηλή, της τάξης του 32%.

Το συμβατικό τίμημα των υπογεγραμμένων συμβάσεων που συγχρηματοδοτούνται από το ΕΚΤ φθάνει στα 109,56 εκατ. €, υπερβαίνοντας τον προϋπολογισμό ΕΚΤ του Προγράμματος κατά 35,2%, λαμβάνοντας υπ' όψη ότι το μεγαλύτερο μέρος αυτών των συμβάσεων είναι εγκεκριμένες αυτεπιστασίες των δικαιούχων («υλοποίηση με ίδια μέσα»).

---

<sup>4</sup> Το υπόλοιπο 1,8% καλύπτεται από τον Άξονα Προτεραιότητας «Τεχνική Βοήθεια», πολύ μικρού προϋπολογισμού, ύψους 1,45 εκατ. €.

Τέλος, οι δαπάνες (ως αποδεκτό διαχείρισης), ανέρχονται σε 66,91 εκατ. €, το 82,6% του αντίστοιχου προϋπολογισμού ΕΚΤ του Προγράμματος.

### **1.3 ΑΝΑ ΑΞΟΝΑ ΠΡΟΤΕΡΑΙΟΤΗΤΑΣ**

#### **1.3.1 ΑΠ 1 (Έρευνα, καινοτομία, ψηφιακά και επιχειρηματικότητα)**

Ο Άξονας Προτεραιότητας 1, ο οποίος συγχρηματοδοτείται από το ΕΤΠΑ, έχει προϋπολογισμό δημόσιας δαπάνης 48.000.000 €, δεσμεύοντας το 27,6% του προϋπολογισμού ΕΤΠΑ του Προγράμματος.

Οι 2.410 ενταγμένες σ' αυτόν πράξεις, κατά κύριο λόγο κρατικές ενισχύσεις σε επιχειρήσεις, κατά βάση στο Θεματικό Στόχο 3, έχουν προϋπολογισμό 104,66 εκατ. €, ο οποίος υπερβαίνει τον προϋπολογισμό του Άξονα Προτεραιότητας κατά 118%.

Οι υπογεγραμμένες συμβάσεις, από 2.409 πράξεις, λαμβάνοντας υπ' όψη την ιδιαιτερότητα διαχείρισης των κρατικών ενισχύσεων στις οποίες ταυτίζεται χρονικά και ποσοτικά ο προϋπολογισμός ένταξης με το συμβατικό αντικείμενο, έχουν συμβατικό τίμημα 99,96 εκατ. €, υπερδεσμεύοντας τον προϋπολογισμό του Άξονα Προτεραιότητας κατά 108,3%.

Οι δαπάνες (ως αποδεκτό διαχείρισης) που εμφανίζονται στον Άξονα Προτεραιότητας είναι 54,10 εκατ. €, υπερκαλύπτοντας κατά 12,7% τον προϋπολογισμό του.

#### **Σημείωση**

*Βρίσκονται υπό ένταξη στον Άξονα Προτεραιότητας πράξεις κρατικών ενισχύσεων (ΜΜΕ) προϋπολογισμού Δημόσιας Δαπάνης της τάξης των 7,0 εκατ. €, των οποίων, κατά το συντριπτικά μεγαλύτερο μέρος τους, θα χρηματοδοτηθούν από το Πρόγραμμα 2021 – 2027 της Περιφέρειας.*

#### **1.3.2 ΑΠ 2Α (Ανάπτυξη ανθρώπινου δυναμικού και κοινωνική ένταξη)**

Ο Άξονας Προτεραιότητας 2Α, ο οποίος συγχρηματοδοτείται από το ΕΚΤ, έχει προϋπολογισμό δημόσιας δαπάνης 79.572.690€ και όπως έχει ήδη αναφερθεί δεσμεύει το 98,2% του προϋπολογισμού ΕΚΤ του Προγράμματος και ως εκ τούτου καθορίζει απόλυτα τα επίπεδα εφαρμογής του ΕΚΤ στο Πρόγραμμα.

Οι 424 πράξεις που έχουν ενταχθεί στον Άξονα Προτεραιότητας έχουν προϋπολογισμό 124,45 εκατ. €, υπερβαίνοντας τον προϋπολογισμό του κατά 56,4%, με ιδιαίτερη συγκέντρωση (81,8%) του πλήθους των ενταγμένων πράξεων (ενίσχυση ανέργων για αυτοαπασχόληση) στην Επενδυτική Προτεραιότητα 8iii του Θεματικού Στόχου 8, αλλά με ιδιαίτερη συγκέντρωση (54,30%) του προϋπολογισμού ενταγμένων πράξεων σε δύο (2) είδη δράσεων στις Επενδυτικές Προτεραιότητες 9i και 9iv του Θεματικού Στόχου 9 (εναρμόνιση οικογενειακής και επαγγελματικής ζωής και ενίσχυση των υπηρεσιών υγείας, κατά την υγειονομική κρίση του covid-19, αντίστοιχα). Μια Επενδυτική Προτεραιότητα (9v: Κοινωνική Επιχειρηματικότητα) πολύ

μικρού ενδεικτικού προϋπολογισμού (500 χιλ. €), παραμένει ανενεργή, ακόμη και ως προς τις προσκλήσεις προς δυνητικούς δικαιούχους.

Οι υπογεγραμμένες συμβάσεις στο πλαίσιο του ΑΠ2Α, έχουν συμβατικό τίμημα 108,59 εκατ. €, λαμβάνοντας υπ' όψη τις διαχειριστικές ιδιαιτερότητες των κρατικών ενισχύσεων (επενδυτική προτεραιότητα 9iii), και των αυτεπιστασιών (υλοποίηση με ίδια μέσα) των περισσότερων πράξεων του Θεματικού Στόχου 9. Το προαναφερόμενο συμβατικό τίμημα δημιουργεί υπερδέσμευση του προϋπολογισμού του Άξονα Προτεραιότητας 2Α κατά 36,5%.

Οι δαπάνες (ως αποδεκτό διαχείρισης) που εμφανίζονται στον ΑΠ1 ανέρχονται σε 66,09 εκατ. € και καλύπτουν το 83,06% του προϋπολογισμού του Άξονα Προτεραιότητας. Το 94,8% αυτών των δαπανών προέρχονται από τις Επενδυτικές Προτεραιότητες 9i και 9iv.

Υστερήσεις δαπανών έναντι των εντάξεων ή/και συμβάσεων (αυτεπιστασιών) εμφανίζονται στις Επενδυτικές Προτεραιότητες 9ii,9iii, και 9vi, για διαφορετικούς λόγους σε κάθε Επενδυτική Προτεραιότητα.

Σε κάθε περίπτωση, η πρόοδος εφαρμογής του Άξονα Προτεραιότητας 2Α, από την προηγούμενη (6η) συνεδρίαση της Επιτροπής Παρακολούθησης του ΕΠ (21/10/2022), μέχρι και 16/05/2023, είναι σημαντική, μειώνοντας τις μεγάλες αρνητικές αποκλίσεις της εφαρμογής του από τον προϋπολογισμό του σε όλα τα στάδια, διαχείρισης, κυρίως στις δαπάνες. Συγκεκριμένα:

- Ο προϋπολογισμός ενταγμένων πράξεων αυξήθηκε κατά 5,6%, αυξάνοντας το ποσοστό δέσμευσης του προϋπολογισμού του ΑΠ κατά 8,3 ποσοστιαίες μονάδες.
- Το συμβατικό τίμημα των υπογεγραμμένων συμβάσεων αυξήθηκε κατά 6,2%, αυξάνοντας το ποσοστό δέσμευσης με συμβάσεις του προϋπολογισμού του ΑΠ κατά 8,0 ποσοστιαίες μονάδες.
- Οι δαπάνες αυξήθηκαν κατά 31,8%, αυξάνοντας το ποσοστό απορρόφησης του προϋπολογισμού του ΑΠ2Α κατά 20,03 ποσοστιαίες μονάδες.

Παρ' όλα αυτά απαιτείται ιδιαίτερη προσπάθεια στο εναπομένον διάστημα μέχρι 31/12/2023, προκειμένου να ολοκληρωθεί (με δαπάνες) ασφαλώς ο προϋπολογισμός του συγκεκριμένου ΑΠ.

### **1.3.3 ΑΠ 2Β (Κοινωνικές Υποδομές)**

Ο συγκεκριμένος Άξονας Προτεραιότητας, συγχρηματοδοτούμενος από το ΕΤΠΑ, έχει προϋπολογισμό δημόσιας δαπάνης 20.700.000 € και είναι ο μικρότερος σε προϋπολογισμό κύριος Άξονας Προτεραιότητας του Προγράμματος, εκτός των δύο (2) Αξόνων Προτεραιότητας της Τεχνικής Βοήθειας.

Στον Άξονα Προτεραιότητας έχουν ενταχθεί 54 πράξεις προϋπολογισμού 62,44 εκατ. €, ποσό που υπερβαίνει κατά 201,6% τον προϋπολογισμό του. Το μεγαλύτερο πλήθος των ενταγμένων πράξεων (42 στον αριθμό) αφορούν στον Θεματικό Στόχο 9 (κυρίως υποδομές υγείας και πρόνοιας), οι οποίες αντιπροσωπεύουν το 58,5% του προϋπολογισμού ενταγμένων πράξεων στον ΑΠ2Β και οι υπόλοιπες 12 ενταγμένες πράξεις είναι στον Θεματικό Στόχο 10 (υποδομές εκπαίδευσης).

Οι υπογεγραμμένες συμβάσεις προέρχονται από 53 πράξεις και έχουν συμβατικό τίμημα 55,20 εκατ. €, υπερδεσμεύοντας τον προϋπολογισμό του Άξονα Προτεραιότητας κατά 167%.

Οι δαπάνες στον ΑΠ2Β προέρχονται από 36 συμβασιοποιημένες πράξεις / έργα και φθάνουν στα 19,67 εκατ. €, καλύπτοντας το 95,02% του προϋπολογισμού του Άξονα Προτεραιότητας, με το 55% των δαπανών να προέρχονται από το Θεματικό Στόχο 9.

Η πρόοδος εφαρμογής/υλοποίησης του ΑΠ 2Β, από την προηγούμενη (6η) συνεδρίαση της Επιτροπής Παρακολούθησης του ΕΠ (21/10/2022) μέχρι και 16/05/2023 είναι σημαντική κυρίως όσον αφορά στην υπογραφή νέων συμβάσεων, αλλά και στην δημιουργία δαπανών. Συγκεκριμένα, ανά στάδιο διαχείρισης και υλοποίησης:

- Ο προϋπολογισμός ενταγμένων πράξεων αυξήθηκε ελάχιστα κατά 0,16%, με δεδομένο ότι η υπερδέσμευση του προϋπολογισμού του ΑΠ σε εντάξεις πράξεων, ήταν ήδη 201%.
- Το συμβατικό τίμημα των υπογεγραμμένων συμβάσεων αυξήθηκε κατά 34,2%, με υπογραφή νέων συμβάσεων σε 10 ενταγμένες πράξεις, αυξάνοντας το ποσοστό δέσμευσης του προϋπολογισμού του ΑΠ, με συμβάσεις, κατά 68,0 ποσοστιαίες μονάδες.
- Οι δαπάνες στον ΑΠ αυξήθηκαν κατά 33,5%, αυξάνοντας το ποσοστό απορρόφησης του προϋπολογισμού του ΑΠ2Β κατά 23,73 ποσοστιαίες μονάδες.

#### **1.3.4 ΑΠ 3 (Περιβάλλον, ενέργεια, κλιματική αλλαγή, τουρισμός / πολιτισμός)**

Ο ΑΠ3, συγχρηματοδοτείται από το ΕΤΠΑ και έχει προϋπολογισμό δημόσιας δαπάνης 47.800.000€.

Στον Άξονα Προτεραιότητας έχουν ενταχθεί 110 πράξεις / έργα προϋπολογισμού 132,89 εκατ. €, υπερβαίνοντας τον προϋπολογισμό του κατά 178%. Η συντριπτική πλειονότητα των ενταγμένων πράξεων (το 86,4%) είναι στον Θεματικό Στόχο 6, οι οποίες καλύπτουν το 70% του προϋπολογισμού του συνόλου των ενταγμένων πράξεων στον Άξονα Προτεραιότητας, δεσμεύοντας το 230% του προϋπολογισμού του συγκεκριμένου Θεματικού Στόχου.

Αυτές οι πράξεις αφορούν, κατά κύριο λόγο, σε πράξεις προστασίας και ανάδειξης της πολιτιστικής κληρονομιάς και επενδύσεις για την διαχείριση του πόσιμου νερού.

Οι υπόλοιπες ενταγμένες πράξεις στον ΑΠ3 περιλαμβάνονται στους Θεματικούς Στόχους 4 και 5, δεσμεύοντας αντίστοιχα το 660% και 449% του προϋπολογισμού αυτών των Θεματικών Στόχων.

Οι υπογεγραμμένες συμβάσεις, με συμβατικό τίμημα 117,84 εκατ. € προέρχονται από 100 ενταγμένες πράξεις και υπερβαίνουν κατά 146,5% τον προϋπολογισμό του Άξονα Προτεραιότητας, με συγκέντρωση τόσο του αριθμού των συμβάσεων, όσο και του συμβατικού τιμήματος, στο Θεματικό Στόχο 6, με δέσμευση του 197% του προϋπολογισμού του και συγκεκριμένα στις Επενδυτικές Προτεραιότητες 6b και 6c, αντίστοιχα στη διαχείριση πόσιμου νερού και στην προστασία και ανάδειξη της πολιτιστικής κληρονομιάς. Αντίστοιχα, επίσης, οι δεσμεύσεις του προϋπολογισμού των ΘΣ 4 και 5 με συμβάσεις φθάνουν στο 644% και 427%.

Από τις παραπάνω υπογεγραμμένες συμβάσεις των 100 πράξεων, δαπάνες (αποδεκτές διαχείρισης) εμφανίζουν οι συμβάσεις 56 πράξεων, με ποσό 39,98 εκατ. €, καλύπτοντας το 83,64% του προϋπολογισμού του Άξονα Προτεραιότητας.

Όπως είχε επισημανθεί κατά την προηγούμενη (6η) συνεδρίαση της Επιτροπής Παρακολούθησης του ΕΠ (τον 10ο/2022), η προβλεπόμενη τότε πρόοδος των δαπανών επαληθεύθηκε, με σημαντική αύξηση των νέων συμβάσεων και ιδιαίτερα σημαντική αύξηση των δαπανών. Συγκεκριμένα:

- Ο προϋπολογισμός των ενταγμένων πράξεων δεν αυξήθηκε, παρουσιάζοντας μάλιστα μια μικρή μείωση, προσαρμοζόμενος στις συμβάσεις, δεσμεύοντας το 178% του προϋπολογισμού του ΑΠ.
- Το συμβατικό τίμημα των υπογεγραμμένων συμβάσεων αυξήθηκε κατά 16%, αφού υπογράφηκαν νέες συμβάσεις σε 11 πράξεις, αυξάνοντας την δέσμευση του προϋπολογισμού του ΑΠ3 σε συμβάσεις, κατά 34 ποσοστιαίες μονάδες.
- Οι δαπάνες αυξήθηκαν κατά 60,5%, αυξάνοντας το ποσοστό απορρόφησης του προϋπολογισμού του ΑΠ κατά 31,5 ποσοστιαίες μονάδες.

### **1.3.5 ΑΠ 4 (Μεταφορικές υποδομές / δίκτυα)**

Ο συγκεκριμένος Άξονας Προτεραιότητας, ο οποίος συγχρηματοδοτείται από το ΕΤΠΑ, έχει προϋπολογισμό δημόσιας δαπάνης 52.966.553€.

Έχουν ενταχθεί 16 πράξεις / έργα προϋπολογισμού 162,0 εκατ. €, ποσό που υπερβαίνει τον προϋπολογισμό του Άξονα Προτεραιότητας κατά 206%.

Οι υπογεγραμμένες συμβάσεις, σε 11 πράξεις / έργα έχουν επιλέξιμο προς συγχρηματοδότηση συμβατικό τίμημα 76,11 εκατ. €, ποσό που υπερβαίνει τον προϋπολογισμό του Άξονα Προτεραιότητας κατά 43,7%.

Οι δαπάνες (αποδεκτές διαχείρισης) του ΑΠ4 φθάνουν στα 56,06 εκατ. €, υπερκαλύπτοντας κατά 5,85% τον προϋπολογισμό του.

Με δεδομένο ότι ο προϋπολογισμός του ΑΠ4 δεν επαρκεί για κάλυψη των δαπανών που θα δημιουργηθούν κατά το εναπομένον χρονικό διάστημα μέχρι την λήξη της επιλεξιμότητας των δαπανών και λαμβάνοντας υπόψη την δυνατότητα χρηματοδότησης από το Πρόγραμμα 2021 – 2027 της Περιφέρειας έργων phasing, αλλά και ώριμων από την περίοδο 2014 – 2020, το ζήτημα αυτό θα διευθετηθεί κατά την επικείμενη νέα αναθεώρηση του Προγράμματος.

### **1.3.6 ΑΠ 5 (Τεχνική Βοήθεια ΕΤΠΑ)**

Ο ΑΠ5 είναι πολύ μικρού προϋπολογισμού 4.417.840 €, δημόσιας δαπάνης, αντιπροσωπεύοντας το 2,54% του αντίστοιχου συνολικού προϋπολογισμού ΕΤΠΑ του Προγράμματος.

Έχουν ενταχθεί 21 πράξεις προϋπολογισμού 5,65 εκατ. €, υπερβαίνοντας τον προϋπολογισμό του κατά 28%. Τόσο οι πράξεις / έργα του Άξονα Προτεραιότητας, όσο και τα υποέργα που συνθέτουν κάθε ενταγμένη πράξη, είναι μικρού προϋπολογισμού, ιδιαίτερα των υποέργων με μικρή διάρκεια εκτέλεσής τους.

Οι υπογεγραμμένες συμβάσεις προέρχονται από 19 ενταγμένες πράξεις και έχουν συμβατικό τίμημα 4,75 εκατ. €, ποσό που υπερδεσμεύει τον προϋπολογισμό του Άξονα Προτεραιότητας κατά 7,6%.

Οι δαπάνες που εμφανίζονται στον Άξονα προτεραιότητας προέρχονται από 17 πράξεις και φθάνουν στα 4,26 εκατ. €, καλύπτοντας το 96,55% του προϋπολογισμού του Άξονα Προτεραιότητας.

Με δεδομένες τις ανάγκες διαχείρισης του Προγράμματος μέχρι την ολοκλήρωσή του και ιδιαίτερα για τις ενέργειες / διαδικασίες διαχειριστικού κλεισίματος των πράξεων, αλλά και την υλοποίηση του Σχεδίου Αξιολόγησης του Προγράμματος, ο Άξονας Προτεραιότητας συγχρηματοδοτούμενος από το επικεφαλής Ταμείο (ΕΤΠΑ) θα υπερβεί, σε ορθολογικό πλαίσιο, τον προϋπολογισμό του.

### **1.3.7 ΑΠ 6 (Τεχνική Βοήθεια ΕΚΤ)**

Ο συγκεκριμένος Άξονας Προτεραιότητας έχει ιδιαίτερα μικρό προϋπολογισμό, μόλις 1.448.249 € (το 1,79% του προϋπολογισμού ΕΚΤ στο Πρόγραμμα).

Παρά τον πολύ μικρό προϋπολογισμό του, τα επίπεδα εφαρμογής του είναι επίσης πολύ μικρά. Αυτό, εν πολλοίς, οφείλεται στη φύση των δράσεων του Προγράμματος που συγχρηματοδοτούνται από το ΕΚΤ, την εφαρμογή των οποίων καλείται να υποστηρίξει ο ΑΠ6 και στον τρόπο με τον οποίο υλοποιούνται οι περισσότερες και μάλιστα εκείνες με μεγάλους προϋπολογισμούς. Συγκεκριμένα, αυτές οι δράσεις, που καλύπτουν σχεδόν το 90% του προϋπολογισμού ΕΚΤ του Προγράμματος, με δικαιούχους κεντρικούς φορείς, σχεδιάζονται και υλοποιούνται οριζόντια στο σύνολο της Χώρας.

Ως εκ τούτου, τα περιθώρια υποστήριξης της εφαρμογής του Προγράμματος, δηλαδή του ΑΠ2Α, για την επιτάχυνση της ήταν πολύ περιορισμένα.

Με αυτά τα δεδομένα, οι ενταγμένες πράξεις στον Άξονα Προτεραιότητας 6 είναι δέκα (10), με προϋπολογισμό 1,27 εκατ. € (το 88,0% του προϋπολογισμού του). Οι υπογεγραμμένες συμβάσεις προέρχονται από οκτώ (8) ενταγμένες πράξεις και έχουν συμβατικό τίμημα 966,8 χιλ. € (το 66,8% του προϋπολογισμού του).

Όσον αφορά στις δαπάνες που εμφανίζονται στον ΑΠ6 προέρχονται και από τις οκτώ (8) συμβασιοποιημένες, κατά ένα μέρος τους, πράξεις και ανέρχονται σε 820,22 χιλ. € (το 56,64% του προϋπολογισμού του).



## **2 ΠΡΟΟΠΤΙΚΕΣ (ΕΚΤΙΜΗΣΕΙΣ) ΟΙΚΟΝΟΜΙΚΗΣ ΟΛΟΚΛΗΡΩΣΗΣ ΤΟΥ ΕΠ «ΠΕΛΟΠΟΝΝΗΣΟΣ» 2014 – 2020**

Με βάση τα επίπεδα εφαρμογής του Προγράμματος που παρουσιάστηκαν στα προηγούμενα, καθώς και σύμφωνα με την διαχρονική εξέλιξη της εφαρμογής του σε όλα τα διακριτά μέρη του (Άξονες Προτεραιότητας, Θεματικούς Στόχους και Επενδυτικές Προτεραιότητες), λαμβάνοντας υπ' όψη την εξέλιξη της πλήρους συμβασιοποίησης των ενταγμένων πράξεων, αλλά και εκείνων (ελάχιστων περιπτώσεων) προς άμεση ένταξη και κυρίως την εξέλιξη εκτέλεσης των ήδη υπογεγραμμένων συμβάσεων, οι προοπτικές οικονομικής ολοκλήρωσης του Προγράμματος τόσο και στο σύνολο του, όσο και σε επίπεδο Ταμείων και Αξόνων Προτεραιότητας παρουσιάζονται αμέσως πιο κάτω, όπως αναλυτικότερα φαίνεται στον συνημμένο Πίνακα 3 και παραστατικά στα διαγράμματα 1, 1.1 – 1.7 και 2.1 – 2.3.

Για την εκτίμηση των προοπτικών ολοκλήρωσης του Προγράμματος μέχρι την λήξη της περιόδου 2014 – 2020 ελήφθησαν επίσης υπ' όψη τα έργα / πράξεις που ωριμάζουν στο Πρόγραμμα 2014 – 2020 και θα χρηματοδοτηθούν εξ' ολοκλήρου ή κατά ένα τμήμα τους την περίοδο 2021 – 2027, είτε ως «μεταφερόμενα», είτε ως phasing, είτε ως «συνεχιζόμενα» εκείνα του ΕΚΤ. Επίσης, ελήφθησαν υπ' όψη οι σχετικά πρόσφατες τροποποιήσεις των Κανονισμών της περιόδου 2014 – 2020 και 2021 – 2027 ως προς τα τμηματοποιημένα έργα μεταξύ των δύο (2) περιόδων, καθώς και τα όρια υπέρβασης των δαπανών σε επίπεδο Άξονα Προτεραιότητας και συνολικού Προγράμματος.

### **2.1 ΣΥΝΟΛΙΚΑ (ΑΘΡΟΙΣΤΙΚΑ) ΤΟ ΠΡΟΓΡΑΜΜΑ ΚΑΙ ΑΝΑ ΤΑΜΕΙΟ**

Λαμβάνοντας υπ' όψη τις ήδη υπογεγραμμένες συμβάσεις από ενταγμένες πράξεις στο Πρόγραμμα και τις αναμενόμενες από ενταγμένα ή από μία περίπτωση (του ΑΠ1) προς ένταξη έργα / πράξεις, κρατικών ενισχύσεων, υπολογίζεται ότι έργα / πράξεις με συμβατικό τίμημα, μέχρι το τέλος του έτους 2023, περίπου 157,4 εκατ. €, θα χρηματοδοτηθούν από το Πρόγραμμα 2021 – 2027 της Περιφέρειας Πελοποννήσου<sup>5</sup>.

Ως εκ τούτου, οι δαπάνες των έργων / πράξεων που θα συμμετάσχουν στο κλείσιμο του Προγράμματος 2014 – 2020 θα φθάσουν στα 288,9 εκατ. €. Το ποσό αυτό υπερβαίνει τον προϋπολογισμό του Προγράμματος κατά 13% περίπου.

Όσον αφορά στον προϋπολογισμό του Προγράμματος που συγχρηματοδοτείται από το **ΕΤΠΑ**, από το σύνολο των συγχρηματοδοτούμενων συμβάσεων που θα προκύψουν αθροιστικά από τις νέες συμβάσεις, μέχρι το τέλος του έτους 2023 και τις υφιστάμενες, έργα / πράξεις με συμβατικό τίμημα της τάξης των 140 εκατ. € (περίπου 141,4 εκατ. €) θα χρηματοδοτηθούν από το Πρόγραμμα 2021 – 2027 της Περιφέρειας Πελοποννήσου. Ως εκ τούτων, οι

---

<sup>5</sup> Μέρος του συμβατικού τιμήματος ορισμένων συμβάσεων θα χρηματοδοτηθεί από αμιγώς εθνικούς πόρους κατά τα έτη 2024 – 2025, ενώ ορισμένες συμβάσεις που συγχρηματοδοτούνται από το ΕΚΤ θα δημιουργήσουν δαπάνες μικρότερες του συμβατικού τιμήματος και οι συγκεκριμένες πράξεις θα κλείσουν σ' αυτό το μικρότερο ποσό δαπανών.

συγχρηματοδοτούμενες από το ΕΤΠΑ δαπάνες των έργων / πράξεων που θα συμμετάσχουν στο κλείσιμο του Προγράμματος, εκτιμώνται σε περίπου 202,5 εκατ. €, υπερβαίνοντας τον αντίστοιχο προϋπολογισμό ΕΤΠΑ του Προγράμματος κατά 16% περίπου.

Για το μέρος του Προγράμματος που συγχρηματοδοτείται από το **ΕΚΤ**, από το σύνολο των συμβάσεων που θα προκύψουν αθροιστικά μέχρι το τέλος του έτους 2023 και τις υφιστάμενες, έργα / πράξεις, με συμβατικό τίμημα της τάξης των 16,0 εκατ. €, θα χρηματοδοτηθούν από το Πρόγραμμα 2021 – 2027 της Περιφέρειας Πελοποννήσου, ενώ ορισμένες από αυτές τις συμβάσεις, κυρίως από τις υφιστάμενες, εκτιμάται ότι θα «κλείσουν» το 2023 σε πολύ χαμηλότερα επίπεδα δαπανών (κυρίως οι συμβάσεις των ΤΟΜΥ και οι προσλήψεις για την αντιμετώπιση των αναγκών στις υγειονομικές μονάδες, λόγω covid-19).

Κατόπιν αυτών, οι συγχρηματοδοτούμενες από το ΕΚΤ δαπάνες των έργων / πράξεων που θα συμμετάσχουν στο κλείσιμο του Προγράμματος εκτιμώνται σε περίπου 86,44 εκατ. €, υπερβαίνοντας τον αντίστοιχο προϋπολογισμό ΕΚΤ του Προγράμματος κατά 7% περίπου.

## **2.2 ΑΝΑ ΑΞΟΝΑ ΠΡΟΤΕΡΑΙΟΤΗΤΑΣ**

### **2.2.1 ΑΠ 1 (Έρευνα, καινοτομία, ψηφιακά και επιχειρηματικότητα)**

Με βάση τις υφιστάμενες, αλλά και τις αναμενόμενες νέες συμβάσεις στον συγκεκριμένο Άξονα Προτεραιότητας, λαμβάνοντας υπ' όψη την ιδιαιτερότητα των κρατικών ενισχύσεων, στις οποίες ο προϋπολογισμός ένταξης ταυτίζεται με το συμβατικό αντικείμενο και από την εμπειρία όλων των προηγούμενων προγραμματικών περιόδων, ότι ένα ποσοστό της τάξης του 40% - 60% των δικαιούχων επιχειρήσεων δεν υλοποιούν το επενδυτικό τους σχέδιο<sup>6</sup>, εκτιμάται ότι ο Άξονας Προτεραιότητας 1 θα κλείσει (θα ολοκληρωθεί) με επιλέξιμες δαπάνες της τάξης των 60 εκατ. €. Αυτό το ποσό είναι υψηλότερο κατά 25,0% περίπου από τον προϋπολογισμό του.

Παράλληλα, ορισμένες πράξεις, κυρίως κρατικές ενισχύσεις, αλλά και μία (1) πράξη μη κρατική ενίσχυση, οι οποίες ωριμάζουν στο πλαίσιο του Προγράμματος «Πελοπόννησος» 2014 – 2020 και θα είναι επιλέξιμες για την νέα περίοδο 2021 – 2027, θα χρηματοδοτηθούν από το Πρόγραμμα 2021 – 2027 της Περιφέρειας Πελοποννήσου, με συμβατικό αντικείμενο της τάξης των 27,00 εκατ. €.

### **2.2.2 ΑΠ 2Α (Ανάπτυξη ανθρώπινου δυναμικού και κοινωνική ένταξη)**

Με δεδομένο ότι ο συγκεκριμένος Άξονας Προτεραιότητας, όπως έχει προαναφερθεί, δεσμεύει το 98,2% του προϋπολογισμού ΕΚΤ του Προγράμματος, όσα έχουν αναφερθεί για το σύνολο του ΕΚΤ προηγούμεως, όσον αφορά στην προοπτική οικονομικής ολοκλήρωσης, ισχύουν για τον ΑΠ2Α, προερχόμενα απ' αυτόν. Συγκεκριμένα, εκτιμάται ότι ο Άξονας Προτεραιότητας 2Α θα κλείσει (θα ολοκληρωθεί) με επιλέξιμες δαπάνες ύψους 85,2 εκατ. €, ποσό που υπερβαίνει τον

---

<sup>6</sup> Το εύρος των 20 ποσοστιαίων μονάδων εξαρτάται από την φύση και κυρίως από το μέγεθος σε προϋπολογισμό του επενδυτικού σχεδίου

προϋπολογισμό του κατά 7% περίπου. Παράλληλα, ορισμένες πράξεις / έργα, τα οποία ωριμάζουν στο πλαίσιο του Άξονα Προτεραιότητας και δεν θα παρουσιάσουν δαπάνες μέχρι και το έτος 2023 ή / και θα συνεχίσουν την λειτουργία τους ορισμένες δομές μετά το 2023, θα χρηματοδοτηθούν από το Πρόγραμμα 2021 – 2027 της Περιφέρειας Πελοποννήσου. Αυτές οι πράξεις / έργα θα έχουν συμβάσεις μέχρι το έτος 2023 συμβατικού τιμήματος της τάξης των 16,0 εκατ. €.

### **2.2.3 ΑΠ 2Β (Κοινωνικές Υποδομές)**

Σύμφωνα με τις υφιστάμενες συμβάσεις στο πλαίσιο του συγκεκριμένου Άξονα Προτεραιότητας, λαμβάνοντας υπ' όψη και τις αναμενόμενες συμβάσεις από ήδη ενταγμένες πράξεις, εκτιμάται ότι ο ΑΠ2Β θα κλείσει (ολοκληρώσει) το οικονομικό του αντικείμενο στο τέλος του 2023, με επιλέξιμες προς συγχρηματοδότηση από το ΕΤΠΑ δαπάνες της τάξης των 25,00 εκατ. €, υπερβαίνοντας τον προϋπολογισμό του, αυτές οι δαπάνες, κατά 20,4%.

Παράλληλα, στο πλαίσιο του Άξονα Προτεραιότητας ωριμάζουν πράξεις στις οποίες έχουν υπογραφεί ήδη συμβάσεις μετά το 2020 ή / και θα υπογραφούν μέχρι και το τέλος του 2023, συνολικού επιλέξιμου συμβατικού τιμήματος της τάξης των 25,0 εκατ. €. Αυτές οι πράξεις προγραμματίζεται να χρηματοδοτηθούν από το Πρόγραμμα 2021 – 2027 της Περιφέρειας Πελοποννήσου.

### **2.2.4 ΑΠ 3 (Περιβάλλον, ενέργεια, κλιματική αλλαγή, τουρισμός, πολιτισμός)**

Με δεδομένο ότι στον συγκεκριμένο Άξονα Προτεραιότητας οι ενταγμένες πράξεις έχουν συμβάσεις με συμβατικό τίμημα υπερδιπλάσιο του προϋπολογισμού του, ένα μέρος αυτών των πράξεων με υπογεγραμμένες συμβάσεις μετά το έτος 2020, θα χρηματοδοτηθούν από το Πρόγραμμα 2021 – 2027 της Περιφέρειας Πελοποννήσου. Το συνολικό συμβατικό τίμημα αυτών των πράξεων που θα χρηματοδοτηθούν από το νέο Πρόγραμμα της Περιφέρειας Πελοποννήσου, είναι της τάξης των 58,00 εκατ. €.

Με αυτό τον προγραμματισμό και με βάση τις εκτιμώμενες δαπάνες των πράξεων που θα συμμετάσχουν στο κλείσιμο του Προγράμματος, οι επιλέξιμες δαπάνες του Άξονα Προτεραιότητας, μέχρι το τέλος του 2023, θα πλησιάσουν τα 60, 00 εκατ. €, υπερβαίνοντας τον προϋπολογισμό του κατά 25%

### **2.2.5 ΑΠ 4 (Μεταφορικές υποδομές / δίκτυα)**

Ο συγκεκριμένος Άξονας Προτεραιότητας απαιτεί προσεκτικές διαχειριστικές ενέργειες, με δεδομένη την μεγάλη υπέρβαση του προϋπολογισμού του από ενταγμένες πράξεις, εκ των οποίων ορισμένες, σχετικά μεγάλου προϋπολογισμού, τελούν προς άμεση συμβασιοποίηση. Παράλληλα, ο ΑΠ4 περιλαμβάνει πράξεις phased από την περίοδο 2007 – 2013, οι οποίες θα πρέπει να ολοκληρωθούν εντός της περιόδου 2014 – 2020.

Έχοντας υπόψη τα προαναφερόμενα, με βάση τις ήδη υπογεγραμμένες συμβάσεις και τις αναμενόμενες από τις ενταγμένες πράξεις, εκτιμάται ότι ο Άξονας Προτεραιότητας θα κλείσει ή / και θα πρέπει να κλείσει (ολοκληρωθεί) με επιλέξιμες δαπάνες προς συγχρηματοδότηση της

τάξης των 53,0 εκατ. €, οι οποίες υπερβαίνουν τον μέχρι σήμερα ισχύοντα προϋπολογισμό του κατά 1%. Πράξεις που ωριμάζουν στο πλαίσιο του Άξονα Προτεραιότητας και δεν θα συμμετάσχουν στο κλείσιμο του Προγράμματος 2014 – 2020, θα χρηματοδοτηθούν από το Πρόγραμμα 2021 – 2027 της Περιφέρειας Πελοποννήσου, είτε εξ ολοκλήρου, είτε τμήματα τους. Το εκτιμώμενο συμβατικό τίμημα των συμβάσεων αυτών των πράξεων μέχρι και το τέλος του 2023 φθάνει στα 39,0 εκατ. € περίπου, ενώ για μία (1) ενταγμένη πράξη προς συμβασιοποίηση, με εκτιμώμενο συμβατικό τίμημα της τάξης των 33,0 – 35,0 εκατ. €, έχουν ολοκληρωθεί οι σχετικές συνεννοήσεις / διαβουλεύσεις χρηματοδότησής της από άλλη πηγή συγχρηματοδότησης, κατά κύριο λόγο από Τομεακό Πρόγραμμα.

#### **2.2.6 ΑΠ 5 (Τεχνική Βοήθεια ΕΤΠΑ)**

Με βάση τις υφιστάμενες υπογεγραμμένες συμβάσεις και τον προγραμματισμό της ΕΥΔ για νέες εντάξεις πράξεων και τις αντίστοιχες αναμενόμενες συμβάσεις για την υποστήριξη της εφαρμογής του Προγράμματος, μέχρι και την διαχειριστική ολοκλήρωση του, συμπεριλαμβανομένων και των νέων δράσεων δημοσιότητας και υλοποίησης του Σχεδιασμού Αξιολόγησης, οι εκτιμώμενες μέχρι και το τέλος του έτους 2023 δαπάνες προσεγγίζουν τα 5,0 εκατ. €, με υπέρβαση του προϋπολογισμού του κατά 7% περίπου. Παράλληλα δε, εκτιμάται ότι μικρό μέρος των πράξεων του ΑΠ (με συμβάσεις της τάξης των 500 χιλ. € θα χρηματοδοτηθούν από το Πρόγραμμα 2021 – 2027 της Περιφέρειας.

#### **2.2.7 ΑΠ 6 (Τεχνική Βοήθεια ΕΚΤ)**

Ο συγκεκριμένος Άξονας Προτεραιότητας, για τους λόγους που έχουν αναφερθεί σε προηγούμενο μέρος του παρόντος εγγράφου, εκτιμάται ότι θα κλείσει (ολοκληρώσει) το οικονομικό του αντικείμενο με δαπάνες περίπου 1,3 εκατ. €, ήτοι με έλλειμμα του προϋπολογισμού του κατά 3% περίπου.

Ως εκ τούτου, ο προϋπολογισμός του, μάλλον χρήζει τροποποίησης κατά την επικείμενη (αναγκαία) αναθεώρηση του Προγράμματος, με μετακίνηση μικρού μέρους των πόρων του στον Άξονα Προτεραιότητας 2Α του Προγράμματος.

### **3 ΠΛΑΙΣΙΟ ΕΠΙΔΟΣΗΣ ΤΟΥ ΕΠ / ΒΑΘΜΟΣ ΕΠΙΤΕΥΞΗΣ ΚΑΙ ΕΠΙΤΕΥΞΙ- ΜΟΤΗΤΑΣ ΤΩΝ ΣΤΟΧΩΝ ΤΟΥ ΠΛΑΙΣΙΟΥ ΕΠΙΔΟΣΗΣ**

Το επίπεδο επίτευξης των δεικτών του Πλαισίου Επίδοσης διαφοροποιείται σημαντικά μεταξύ των Αξόνων Προτεραιότητας και συνδέεται, σε μεγάλο βαθμό, με την αποτελεσματικότητα των χρηματοοικονομικών στοιχείων των Αξόνων Προτεραιότητας ανά στάδιο / φάση εφαρμογής, ιδιαίτερα δε, με τα στάδια των εντάξεων, των συμβάσεων και των δαπανών.

Πιο συγκεκριμένα ανά Άξονα Προτεραιότητας, η εικόνα ως προς το βαθμό επίτευξης των στόχων του πλαισίου επίδοσης και την επιτευξιμότητά τους, μέχρι το τέλος της περιόδου 2014 – 2020, παρουσιάζεται αμέσως πιο κάτω.

#### **3.1. ΑΞΟΝΑΣ ΠΡΟΤΕΡΑΙΟΤΗΤΑΣ 1**

Στο πλαίσιο επίδοσης του ΑΠ1 για το έτος 2023 συμμετέχουν δύο (2) δείκτες, ένας κοινός δείκτης εκρών (CO02) και ο χρηματοοικονομικός (F100), που αναφέρεται σε πιστοποιημένες δαπάνες. Ο κοινός δείκτης εκρών συνδέεται με το 95% του προϋπολογισμού του Άξονα Προτεραιότητας, ενώ ο F100 συνδέεται με το 100% του προϋπολογισμού του Άξονα Προτεραιότητας.

Με βάση τα στοιχεία που παρουσιάζονται στον συνημμένο πίνακα 4, ο στόχος του δείκτη εκρών CO02, έχει ήδη υπερκαλυφθεί από το τέλος του έτους 2022, σε ποσοστό 104,3%, ενώ με βάση τα ενταγμένα έργα που προβλέπεται ότι θα συμμετάσχουν στο κλείσιμο του ΕΠ, το ποσοστό επίτευξης του στόχου του δείκτη εκτιμάται ότι θα ανέλθει στο 125,5%.

Όσον αφορά στον οικονομικό δείκτη F100 «ποσό πιστοποιημένων δαπανών», σύμφωνα με τα στοιχεία των πιστοποιημένων δαπανών στο τέλος του έτους 2022, η επίτευξη του στόχου του δείκτη έφθανε περίπου στο 100% του στόχου του για το τέλος του 2023, ενώ με βάση τις δαπάνες των υλοποιούμενων έργων στις 16/05/2023, το εν λόγω ποσοστό έχει ανέλθει σχεδόν στο 105% του στόχου του δείκτη. Όσον αφορά στις δαπάνες μέχρι 16/05/2023 των ενταγμένων πράξεων/έργων που θα συμμετάσχουν στο κλείσιμο (ολοκλήρωση) του ΑΠ1, αυτές έχουν φθάσει ήδη στο 103,6% του στόχου του δείκτη.

Ως εκ τούτων, όσον αφορά στο Πλαίσιο Επίδοσης του ΑΠ1, το σύνολο των στόχων των δεικτών του έχουν ήδη επιτευχθεί.

#### **3.2. ΑΞΟΝΑΣ ΠΡΟΤΕΡΑΙΟΤΗΤΑΣ 2Α**

Το Πλαίσιο Επίδοσης του εν λόγω ΑΠ, περιλαμβάνει πέντε (5) δείκτες εκρών, καθώς επίσης και τον οικονομικό δείκτη F100.

Με βάση τα στοιχεία, τα οποία έχουν αποτυπωθεί στην Ετήσια Έκθεση Υλοποίησης του έτους 2022, οι στόχοι του συνόλου των δεικτών εκρών του ΑΠ2Α, είχαν επιτευχθεί σε ποσοστό άνω του 85%, ενώ σε τρεις εκ των συνολικά πέντε δεικτών εκρών, οι επιτευχθείσες τιμές έχουν υπερβεί τους στόχους των δεικτών στο πλαίσιο επίδοσης. Ως εκ τούτου και με βάση τους στόχους των ενταγμένων έργων μέχρι τις 16/05/2023, τα οποία θα συμμετέχουν στο κλείσιμο

του Προγράμματος, όπως παρουσιάζονται αναλυτικά στον συνημμένο πίνακα 4, η επίτευξη των στόχων όλων των δεικτών εκροών του Πλαισίου Επίδοσης φαίνεται ότι υπερβαίνουν το 85%, ενώ τέσσερεις (4) εξ' αυτών των δεικτών, θα υπερκαλύψουν τους στόχους τους σε μεγάλο βαθμό.

Ο μοναδικός δείκτης του Πλαισίου Επίδοσης του ΑΠ2Α, που εμφανίζει χαμηλό ποσοστό επίτευξης, είναι ο οικονομικός δείκτης F100, του οποίου η επίτευξη στο τέλος του έτους 2022 ανήλθε στο 73,7%, ενώ με βάση τις δαπάνες του ΑΠ2Α στις 16/05/2023, το εν λόγω ποσοστό επίτευξης αναλογεί στο 80,7% του στόχου του δείκτη για το τέλος του έτους 2023. Αυτή η απόκλιση, προβλέπεται ότι θα υπερκαλυφθεί εντός του αμέσως επόμενου διαστήματος έως το τέλος του έτους 2023, με βάση τον προγραμματισμό της ΕΥΔ και της εκτίμησης ολοκλήρωσης του ΑΠ2Α, λαμβάνοντας υπ' όψη τις ειδικότερες ενέργειες που έχουν αναληφθεί και συνεχίζονται να λαμβάνονται, για την αποτελεσματική ολοκλήρωση του ΑΠ.

### **3.3. ΑΞΟΝΑΣ ΠΡΟΤΕΡΑΙΟΤΗΤΑΣ 2B**

Στο πλαίσιο Επίδοσης του εν λόγω ΑΠ, περιλαμβάνονται δύο (2) δείκτες εκροών (CO35 και CO36) και ο οικονομικός δείκτης F100.

Με βάση τα στοιχεία που παρουσιάζονται στον συνημμένο πίνακα 4, στο τέλος του έτους 2022, ο στόχος του ενός είχε επιτευχθεί κατά 87%. Ωστόσο, με βάση τους στόχους των ενταγμένων έργων που προβλέπεται ότι θα συμμετάσχουν στο κλείσιμο του Προγράμματος, οι εν λόγω στόχοι των δεικτών εκροών εκτιμάται ότι θα επιτευχθούν με ασφάλεια, κυρίως λόγω και του σημαντικού αριθμού ενταγμένων και υλοποιούμενων έργων στον ΑΠ2B.

Όσον αφορά στον οικονομικό δείκτη F100 «ποσό πιστοποιημένων δαπανών», σύμφωνα με τα στοιχεία των πιστοποιημένων δαπανών στο τέλος του έτους 2022, η επίτευξη του στόχου του δείκτη ήταν 91,1%, ενώ με βάση τις δαπάνες των υλοποιούμενων έργων μέχρι τις 16/05/2023, το εν λόγω ποσοστό έχει ανέλθει στο 93,4% του στόχου του δείκτη. Με βάση τα στοιχεία αυτά, καθώς και λαμβάνοντας υπ' όψη τα όσα αναφέρθηκαν περί του σημαντικού αριθμού υλοποιούμενων έργων και βάσει των εκτιμήσεων ολοκλήρωσης του Προγράμματος, είναι βέβαιο ότι και ο στόχος του δείκτη F100, στο τέλος του έτους 2023, θα έχει υπερκαλυφθεί.

### **3.4. ΑΞΟΝΑΣ ΠΡΟΤΕΡΑΙΟΤΗΤΑΣ 3**

Στο πλαίσιο επίδοσης του συγκεκριμένου Άξονα Προτεραιότητας συμμετέχουν τρεις (3) δείκτες, ήτοι δύο κοινοί εκροών (CO09 & CO18) και ο χρηματοοικονομικός δείκτης F100.

Αμφότεροι οι δείκτες εκροών που συμμετέχουν στο Πλαίσιο Επίδοσης δεν παρουσιάζουν προβλήματα επίτευξης των στόχων τους, παρά τα χαμηλά ποσοστά επίτευξής τους στο τέλος του έτους 2022, όπως φαίνεται και στον συνημμένο πίνακα 4.

Βασικός λόγος της εν λόγω ασφαλούς εκτίμησης για την επίτευξη των στόχων των εν λόγω δεικτών είναι ο σημαντικός αριθμός υλοποιούμενων έργων, τα οποία δύναται να έχουν ολοκληρωθεί έως το τέλος του έτους 2023. Συνεπώς, με βάση τα παραπάνω και σύμφωνα με τα στοιχεία του συνημμένου πίνακα 4, οι στόχοι των ενταγμένων έργων που προβλέπεται ότι θα

συμμετάσχουν στο κλείσιμο, εξασφαλίζουν ήδη από τις 16/05/2023 την επίτευξη των στόχων / των δεικτών εκροών του Πλαισίου Επίδοσης του ΑΠ3, κατά 82% και κατά 104% αντίστοιχα. Ομοίως, όπως αναφέρθηκε και για τον ΑΠ2Β, λαμβάνοντας υπ' όψη τα περί της δυνατότητας ολοκλήρωσης σημαντικού αριθμού υλοποιούμενων έργων εντός της περιόδου 2014 – 2020, εκτιμάται ότι και ο στόχος του δείκτη F100, στο τέλος του έτους 2023, θα έχει υπερκαλυφθεί, όπως φαίνεται και στο μέρος των εγγράφων που αναφέρονται στις προοπτικές ολοκλήρωσης του Προγράμματος, με δεδομένο ότι μέχρι τις 16/05/2023 έχει καλυφθεί το 82% του στόχου από τις δαπάνες των έργων/πράξεων που θα συμμετάσχουν στην ολοκλήρωση (κλείσιμο) του ΑΠ3.

### **3.5. ΑΞΟΝΑΣ ΠΡΟΤΕΡΑΙΟΤΗΤΑΣ 4**

Στο πλαίσιο επίδοσης του ΑΠ συμμετέχουν τρεις (3) δείκτες, ήτοι δύο (2) κοινοί δείκτες εκροών (CO13 & CO14) και ο χρηματοοικονομικός δείκτης F100.

Σύμφωνα με τα στοιχεία του συνημμένου πίνακα 4, τόσο οι δείκτες εκροών CO13 και CO14, όσο και ο χρηματοοικονομικός δείκτης F100, παρουσίασαν επίτευξη στο τέλος του 2022, άνω του 85%, μέχρι και 120,3% ο CO14, ενώ με βάση τα στοιχεία των ενταγμένων έργων που θα συμμετάσχουν στο κλείσιμο του ΕΠ, η επίτευξη των στόχων των δεικτών υπερβαίνει το 90%.

## **4 ΣΥΝΟΛΟ ΔΕΙΚΤΩΝ ΕΚΡΟΩΝ ΤΟΥ ΠΡΟΓΡΑΜΜΑΤΟΣ**

Σύμφωνα με τα στοιχεία του συνημμένου πίνακα 5, διαπιστώνονται τα παρακάτω, ως προς το επίπεδο επίτευξης των τιμών στόχων των δεικτών εκροών<sup>7</sup> του Προγράμματος:

- α) Από τους εννέα (9) δείκτες του Άξονα Προτεραιότητας 1, που συνδέονται με τις έξι (6) Επενδυτικές Προτεραιότητες του Άξονα, επαναλαμβανόμενοι ορισμένοι σε περισσότερες της μίας Επενδυτικές Προτεραιότητες, οι στόχοι των δεικτών υπερκαλύπτονται, τόσο από τις ενταγμένες πράξεις, όσο και από τις υλοποιηθείσες ή/και υλοποιούμενες. Εξαιρέση αποτελεί ο δείκτης CO02 στην Επενδυτική Προτεραιότητα 1b, για την οποία οι διαθέσιμοι πόροι μειώθηκαν δραστικά, λόγω χαμηλού ενδιαφέροντος των επιχειρήσεων για τις αντίστοιχες δράσεις.
- β) Από τους δεκαπέντε (15) δείκτες του Άξονα Προτεραιότητας 2Α, που συνδέονται με τις οκτώ (8) Επενδυτικές Προτεραιότητες του Άξονα, επαναλαμβανόμενοι ορισμένοι σε περισσότερες της μίας Επενδυτικές Προτεραιότητες, για τους δώδεκα (12) οι στόχοι, είτε επιτυγχάνονται είτε / και υπερκαλύπτονται από τις υλοποιηθείσες ή/και υλοποιούμενες ενταγμένες πράξεις. Εξαιρέση αποτελούν τρεις (3) δείκτες της Επενδυτικής Προτεραιότητας 9iv (δείκτες 05502,05503 και 11202). Για μεν τους δύο (2) πρώτους, ορισμένες προβλεπόμενες πράξεις

---

<sup>7</sup> Δεν παρουσιάζεται το επίπεδο και η προοπτική επίτευξης των στόχων των δεικτών αποτελεσμάτων, αφ' ενός λόγω της ιδιαιτερότητας των δεικτών αποτελέσματος δράσεων του ΕΤΠΑ κατά την περίοδο 2014 – 2020, οι οποίοι δεν συνδέονται άμεσα με την εφαρμογή του Προγράμματος, αφ' ετέρου λόγω της άμεσης σύνδεσης των δεικτών αποτελέσματος δράσεων του ΕΚΤ με τους δείκτες εκροών και ως εκ τούτου, το επίπεδο και η προοπτική επίτευξης αυτών των δεικτών εξαρτάται από την επίτευξη των δεικτών εκροών.

που συνδέονται μ' αυτούς θα υλοποιηθούν στην περίοδο 2021 – 2027, ενώ η μη επίτευξη του στόχου του τρίτου δείκτη οφείλεται στα γνωστά προβλήματα που αντιμετώπισε η πλήρης ανάπτυξη των προγραμματισθέντων ΤΟΜΥ.

- γ) Από τους τέσσερις (4) δείκτες εκροών του Άξονα Προτεραιότητας 2B που συνδέονται με τις τέσσερις (4) Επενδυτικές Προτεραιότητες του Άξονα, οι τρεις (3) επιτυγχάνουν ή/και υπερκαλύπτουν τους στόχους τους, σε όλες τις Επενδυτικές Προτεραιότητες που συμμετέχουν, ενώ ένας (CO35), ο οποίος περιλαμβάνεται σε δύο (2) Επενδυτικές Προτεραιότητες, σε μία εξ' αυτών επιτυγχάνει τον στόχο του κατά 82% και στην άλλη κατά 100%.
- δ) Από τους έντεκα (11) δείκτες εκροών του Άξονα Προτεραιότητας 3, οι οποίοι συνδέονται με επτά (7) Επενδυτικές Προτεραιότητες του Άξονα, οι τρεις επιτυγχάνουν τους στόχους σε ποσοστά άνω του 80% μέχρι και με υπερκάλυψη, ενώ οι άλλοι τρεις (CO19, CO23 και CO38), διαπιστώνεται ότι θα επιτύχουν τους στόχους τους σε ποσοστά ιδιαίτερα χαμηλά για διαφορετικούς λόγους ο καθένας, είτε λόγω λανθασμένης μεθοδολογίας στοχοθέτησης κατά τον προγραμματισμό, είτε χρηματοδότησης προγραμματιζόμενων πράξεων που ωρίμασαν στο Πρόγραμμα της περιόδου 2014 – 2020, προκειμένου η υλοποίησή τους να χρηματοδοτηθεί από το Πρόγραμμα της Περιόδου 2021 – 2027.
- ε) Από τους τέσσερις (4) δείκτες εκροών του Άξονα Προτεραιότητας 4, οι οποίοι συνδέονται με τις δύο (2) Επενδυτικές Προτεραιότητες του Άξονα, οι δύο καλύπτουν τους αντίστοιχους στόχους τους κατά 93,5% και κατά 128% αντίστοιχα, ενώ οι άλλοι δύο (CO12 και SO018) δεν θα επιτύχουν τους στόχους τους. Αυτό οφείλεται ότι για τον μεν πρώτο (CO12) το προγραμματιζόμενο έργο (σιδηρόδρομος) συμφωνήθηκε με τις Υπηρεσίες της Ευρωπαϊκής Επιτροπής, να χρηματοδοτηθεί από Τομεακό Πρόγραμμα της περιόδου 2021 – 2027, τροποποιώντας το φυσικό του αντικείμενο, για δε τον δεύτερο καθυστερεί η προετοιμασία του και η ωρίμανσή του, λόγω εμπλοκής με ζητήματα της αρχαιολογίας.

Με βάση τα προαναφερόμενα, οι μικρής κλίμακας περιπτώσεις μη επίτευξης των στόχων δεικτών εκροών του Προγράμματος θα αντιμετωπισθούν κατά την επικείμενη αναθεώρηση του Προγράμματος, εντός του έτους 2029



ΑΝΑΛΥΤΙΚΟΣ ΠΙΝΑΚΑΣ 1

ΕΠΙΠΕΔΟ ΥΛΟΠΟΙΗΣΗΣ ΧΡΗΜΑΤΟΟΙΚΟΝΟΜΙΚΩΝ ΣΤΟΙΧΕΙΩΝ ΤΟΥ ΕΠ, ΑΝΑ ΑΠ, ΘΣ, ΕΠ.ΠΡΟΤ. ΚΑΙ ΔΡΑΣΗ

Α.Π./Θ.Σ./Ε.Π./ΔΡΑΣΗ	ΤΙΤΛΟΣ: ΑΠ, ΘΣ, ΕΠ, ΔΡΑΣΗ	Π/Υ ΠΡΟΓΡΑΜΜΑΤΟΣ (ΔΔ)	ΥΦΙΣΤΑΜΕΝΗ ΚΑΤΑΣΤΑΣΗ 16/5/2023											
			ΕΝΤΑΞΕΙΣ			ΝΟΔΕ			ΔΑΠΑΝΕΣ (προς συγχρηματοδότηση)			ΔΑΠΑΝΕΣ (αποδεκτό διαχείρισης)		
			ΑΡ.ΠΡΑΞΕΩΝ	Π/Υ	%	ΑΡ.ΠΡΑΞΕΩΝ	ΠΟΣΟ	%	ΑΡ.ΠΡΑΞΕΩΝ	ΠΟΣΟ	%	ΑΡ.ΠΡΑΞΕΩΝ	ΠΟΣΟ	%
ΑΠ01	ΕΝΙΣΧΥΣΗ ΤΗΣ ΑΝΤΑΓΩΝΙΣΤΙΚΟΤΗΤΑΣ, ΤΗΣ ΕΛΚΥΣΤΙΚΟΤΗΤΑΣ ΚΑΙ ΤΗΣ ΕΞΩΣΤΡΕΦΕΙΑΣ ΤΗΣ ΠΕΡΙΦΕΡΕΙΑΣ (ΙΔΙΑΙΤΕΡΑ ΤΩΝ ΜΜΕ), ΜΕΤΑΒΑΣΗ ΣΤΗΝ ΠΟΙΟΤΙΚΗ ΕΠΙΧΕΙΡΗΜΑΤΙΚΟΤΗΤΑ, ΜΕ ΑΙΧΜΗ ΤΗΝ ΚΑΙΝΟΤΟΜΙΑ ΚΑΙ ΑΥΞΗΣΗ ΤΗΣ ΠΕΡΙΦΕΡΕΙΑΚΗΣ ΠΡΟΣΤΙΘΕΜΕΝΗΣ ΑΞΙΑΣ	48.000.000	2.410	104.660.901	218,0%	2.409	99.961.327	208,25%	1.787	50.313.299	104,82%	1.827	54.103.552	112,72%
Θ.Σ 1	Ενίσχυση της έρευνας, της τεχνολογικής ανάπτυξης και της καινοτομίας	600.000	17	6.744.284	1124,0%	16	2.464.049	410,67%	8	235.550	39,26%	8	240.054	40,01%
Ε.Π. 1a	Ενίσχυση υποδομών έρευνας και καινοτομίας και ικανοτήτων ανάπτυξης αριστείας στον τομέα της έρευνας και καινοτομίας και προώθηση κέντρων ικανότητας, ιδίως των κέντρων ευρωπαϊκού ενδιαφέροντος	200.000	6	2.252.444	1126,2%	6	1.796.325	898,16%	1	23.205	11,60%	1	23.205	11,60%
Δράση 1.α.1	ΕΕνίσχυση της αναβάθμισης, συμπλήρωσης ή/ και επέκτασης ή και δημιουργίας ερευνητικών υποδομών στην Πελοπόννησο, κυρίως για την εξυπηρέτηση των αναπτυξιακών στόχων της Περιφέρειας	-	6	2.252.444		6	1.796.325		1	23.205		1	23.205	
Ε.Π. 1b	Προαγωγή επιχειρηματικών επενδύσεων στην έρευνα και καινοτομία, ανάπτυξη δεσμών και συνεργειών μεταξύ επιχειρήσεων, κέντρων έρευνας και ανάπτυξης και του τομέα της τριτοβάθμιας εκπαίδευσης [...] διάδοση των τεχνολογιών γενικής εφαρμογής	400.000	11	4.491.840	1123,0%	10	667.725	166,93%	7	212.345	53,09%	7	216.850	54,21%
Δράση 1.β.1	Δημιουργία δομών υποστήριξης της καινοτομίας και της επιχειρηματικότητας έντασης γνώσης στην Περιφέρεια Πελοποννήσου	-	1	3.824.115										
Δράση 1.β.1.2	Μηχανισμός διαχείρισης, παρακολούθησης και εφαρμογής Στρατηγικής Έξυπνης Εξειδίκευσης της Περιφέρειας Πελοποννήσου	-	1	499.596		1	499.596		1	101.804		1	101.804	
Δράση 1.β.2.1	Ενίσχυση πρωτοβουλιών ΜΜΕ για ανάπτυξη έρευνας και καινοτομίας (κουπόνια καινοτομίας) στην Περιφέρεια Πελοποννήσου.	-	8	115.000		8	115.000		5	70.000		5	70.000	
Δράση 1.β.2.2	Ενίσχυση ΜΜΕ για ανάπτυξη υποδομών ποιοτικού ελέγχου, έρευνας, ανάπτυξης και τεχνολογίας	-	1	53.129		1	53.129		1	40.541		1	45.046	
Θ.Σ 2	Βελτίωση της πρόσβασης, της χρήσης και της ποιότητας των τεχνολογιών των πληροφοριών και των επικοινωνιών (ΤΠΕ)	1.800.000	223	7.899.072	438,8%	223	7.815.522	434,20%	32	1.147.432	63,75%	34	1.765.992	98,11%
Ε.Π. 2b	Ανάπτυξη προϊόντων και υπηρεσιών ΤΠΕ, ηλεκτρονικό εμπόριο και αύξηση της ζήτησης για ΤΠΕ	100.000	217	4.901.800	4901,8%	217	4.901.800	4901,80%	28	365.014	365,01%	28	365.014	365,01%
Δράση 2.β.2.3	Ενίσχυση πολύ μικρών και μικρών Τουριστικών Επιχειρήσεων της Περιφέρειας Πελοποννήσου για τον εκσυγχρονισμό τους μέσω της χρήσης Τεχνολογιών Πληροφορικής και Επικοινωνίας (ΤΠΕ) καθώς και συστημάτων αυτοματισμού.	-	217	4.901.800		217	4.901.800		28	365.014		28	365.014	
Ε.Π. 2c	Ενίσχυση των εφαρμογών ΤΠΕ στον τομέα της ηλεκτρονικής διακυβέρνησης, της ηλεκτρονικής μάθησης, της ηλεκτρονικής ένταξης, του ηλεκτρονικού πολιτισμού και της ηλεκτρονικής υγείας	1.700.000	6	2.997.272	176,3%	6	2.913.722	171,40%	4	782.418	46,02%	6	1.400.978	82,41%
Δράση 2.γ.1	Σχεδιασμός και ανάπτυξη πλατφόρμας διαχείρισης τουριστικού προορισμού (DMS)	-	1	1.876.498		1	1.792.948		1	244.816		1	386.162	
Δράση 2.γ.2.1	Ανάπτυξη/Αναβάθμιση πληροφοριακών συστημάτων ηλεκτρονικών υποδομών των επιμελητηρίων της Περιφέρειας Πελοποννήσου.	-	5	1.120.774		5	1.120.774		3	537.602		5	1.014.816	
Θ.Σ 3	Βελτίωση της ανταγωνιστικότητας των μικρομεσαίων επιχειρήσεων και του γεωργικού τομέα (για το ΕΓΤΑΑ) και του τομέα της αλιείας και της υδατοκαλλιέργειας (για το ΕΤΘΑ)	45.600.000	2.170	90.017.546	197,4%	2.170	89.681.756	196,67%	1.747	48.930.318	107,30%	1.785	52.097.506	114,25%
Ε.Π. 3a	Προώθηση της επιχειρηματικότητας, ιδίως με τη διευκόλυνση της οικονομικής εκμετάλλευσης νέων ιδεών και τη στήριξη της δημιουργίας νέων επιχειρήσεων, μεταξύ άλλων μέσω φυτωρίων επιχειρήσεων	37.700.000	2.012	63.268.314	167,8%	2.012	62.932.525	166,93%	1.679	39.297.172	104,24%	1.703	40.166.087	106,54%
Δράση 3.α.2.2	Ενίσχυση της ίδρυσης/εκσυγχρονισμού ΜΜΕ επιχειρήσεων στην Περιφέρεια Πελοποννήσου με έμφαση στην καινοτομία και την ανάπτυξη νέων προϊόντων και υπηρεσιών	-	137	14.598.203		137	14.598.203		5	309.491		6	346.451	
Δράση 3.α.3.1	Δημιουργία Θερμοκοιτίδων Νέων Επιχειρήσεων στην Περιφέρεια Πελοποννήσου		1	423.029		1	87.239							
Δράση 3.α.4	Ενίσχυση Μικρών και Πολύ Μικρών Επιχειρήσεων που επλήγησαν από την πανδημία Covid19 στην Περιφέρεια Πελοποννήσου	-	1.776	41.611.501		1.776	41.611.501		1.674	38.987.681		1.697	39.819.636	
Δράση 3α.ΤΑΠΤοΚ.1	Παροχή ενισχύσεων για ίδρυση/εκσυγχρονισμό επιχειρήσεων στους τομείς του τουρισμού και της μεταποίησης	-	30	3.999.997		30	3.999.997							
Δράση 3α.ΒΑΑ.1	Ενίσχυση της Ίδρυσης / εκσυγχρονισμού μικρών και πολύ μικρών επιχειρήσεων στους τομείς του τουρισμού, της αγροδιατροφής και της προσαρμογής στην κλιματική αλλαγή εντός της ΒΑΑ Καλαμάτας	-	33	975.179		33	975.179							
Δράση 3α.ΟΧΕ.1	Ενίσχυση της ίδρυσης/εκσυγχρονισμού ΜΜΕ επιχειρήσεων στον τομέα του τουρισμού εντός της περιοχής παρέμβασης της ΟΧΕ Μάνης	-	35	1.660.405		35	1.660.405							
Ε.Π. 3c	Στήριξη της δημιουργίας και της επέκτασης προηγμένων ικανοτήτων για την ανάπτυξη προϊόντων και υπηρεσιών	7.900.000	158	26.749.232	338,6%	158	26.749.232	338,60%	68	9.633.146	121,94%	82	11.931.419	151,03%
Δράση 3.α.1	Συμμετοχή στο Ταμείο Επιχειρηματικότητας II	-	1	2.000.000		1	2.000.000		1	2.000.000		1	2.000.000	
Δράση 3.γ.1	Ενίσχυση της Ίδρυσης και Λειτουργίας Νέων Τουριστικών Μικρομεσαίων Επιχειρήσεων (εκχώρηση ΕΠΑΝΕΚ)	-	157	24.749.232		157	24.749.232		67	7.633.146		81	9.931.419	
Χωρικά ΑΠ1	Στρατηγική ΒΑΑ (Δήμου Καλαμάτας)*	1.220.000	33	975.179	79,93%	33	975.179	79,93%	0	0	0,00%	0	0	0,00%
Χωρικά ΑΠ1	Στρατηγική ΒΑΑ (Δήμων Άργους-Μυκηνών και Ναυπλίων)*	600.000	0	0	0,00%	0	0	0,00%	0	0	0,00%	0	0	0,00%
Χωρικά ΑΠ1	Στρατηγικές ΒΑΑ*	1.820.000	33	975.179	53,58%	33	975.179	53,58%	0	0	0,00%	0	0	0,00%
Χωρικά ΑΠ1	Στρατηγική ΤΑΠΤοΚ*	2.500.000	30	3.999.997	160,00%	30	3.999.997	160,00%	0	0	0,00%	0	0	0,00%
Χωρικά ΑΠ1	Στρατηγική ΟΧΕ	1.000.000	35	1.660.405	166,04%	35	1.660.405	166,04%	0	0	0,00%	0	0	0,00%

ΕΠΙΠΕΔΟ ΥΛΟΠΟΙΗΣΗΣ ΧΡΗΜΑΤΟΟΙΚΟΝΟΜΙΚΩΝ ΣΤΟΙΧΕΙΩΝ ΤΟΥ ΕΠ, ΑΝΑ ΑΠ, ΘΣ, ΕΠ.ΠΡΟΤ. ΚΑΙ ΔΡΑΣΗ

Α.Π./Θ.Σ./Ε.Π./ΔΡΑΣΗ	ΤΙΤΛΟΣ: ΑΠ, ΘΣ, ΕΠ, ΔΡΑΣΗ	Π/Υ ΠΡΟΓΡΑΜΜΑΤΟΣ (ΔΔ)	ΥΦΙΣΤΑΜΕΝΗ ΚΑΤΑΣΤΑΣΗ 16/5/2023											
			ΕΝΤΑΞΕΙΣ			ΝΟΔΕ			ΔΑΠΑΝΕΣ (προς συγχρηματοδότηση)			ΔΑΠΑΝΕΣ (αποδεκτό διαχείρισης)		
			ΑΡ.ΠΡΑΞΕΩΝ	Π/Υ	%	ΑΡ.ΠΡΑΞΕΩΝ	ΠΟΣΟ	%	ΑΡ.ΠΡΑΞΕΩΝ	ΠΟΣΟ	%	ΑΡ.ΠΡΑΞΕΩΝ	ΠΟΣΟ	%
ΑΠ2Α	ΑΝΑΠΤΥΞΗ ΚΑΙ ΑΞΙΟΠΟΙΗΣΗ ΙΚΑΝΟΤΗΤΩΝ ΑΝΘΡΩΠΙΝΟΥ ΔΥΝΑΜΙΚΟΥ - ΕΝΕΡΓΟΣ ΚΟΙΝΩΝΙΚΗ ΕΝΣΩΜΑΤΩΣΗ	79.572.690	424	124.447.954	156,4%	409	108.590.335	136,47%	252	64.246.452	80,74%	252	66.091.202	83,06%
Θ.Σ 8	Πρωώθηση της διατηρήσιμης και ποιοτικής απασχόλησης και στήριξη της κινητικότητας του εργατικού δυναμικού	1.000.000	347	8.894.925	889,5%	347	5.252.625	525,26%	208	1.112.800	111,28%	208	1.112.800	111,28%
Ε.Π. 8iii	Αυτοαπασχόληση, επιχειρηματικότητα και δημιουργία νέων επιχειρήσεων, και ειδικά καινοτόμων πολύ μικρών, μικρών και μεσαίων επιχειρήσεων	900.000	346	5.120.800	569,0%	346	5.120.800	568,98%	208	1.112.800	123,64%	208	1.112.800	123,64%
Δράση 8.iii.1	Ενίσχυση της ίδρυσης επιχειρήσεων στην Περιφέρεια Πελοποννήσου από ανέργους	–	346	5.120.800		346	5.120.800		208	1.112.800		208	1.112.800	
Ε.Π. 8ν	Προσαρμογή των εργαζομένων, των επιχειρήσεων και των επιχειρηματιών στις αλλαγές.	100.000	1	3.774.125	3774,1%	1	131.825	131,83%	0	0	0,00%	0	0	0,00%
Δράση 8.ν.2	Ενίσχυση και ανάπτυξη νέων δεξιοτήτων για εργαζόμενους επιχειρήσεων σε δυναμικούς ή υπό αναδιάρθρωση κλάδους της Περιφέρειας Πελοποννήσου	–	1	3.774.125		1	131.825							
Θ.Σ 9	Πρωώθηση της κοινωνικής ένταξης και καταπολέμηση της φτώχειας και κάθε διάκρισης	78.572.690	77	115.553.029	147,1%	62	103.337.710	131,52%	44	63.133.652	80,35%	44	64.978.402	82,70%
Ε.Π. 9i	Ενεργητική ένταξη, μεταξύ άλλων και με σκοπό την πρωώθηση των ίσων ευκαιριών και της δραστήριας συμμετοχής και τη βελτίωση των δυνατοτήτων απασχόλησης	18.600.000	12	31.490.999	169,3%	11	27.593.448	148,35%	7	23.423.832	125,93%	7	24.415.369	131,27%
Δράση 9.i.2	Κατάρτιση / απόκτηση εργασιακής – επαγγελματικής εμπειρίας, με πρακτική άσκηση.	–	1	5.475.613		1	2.701.613							
Δράση 9.i.3	Ενίσχυση της παροχής φροντίδας και φιλοξενίας παιδιών (παιδικοί / βρεφικοί / θρεφονηπιακοί σταθμοί, ΚΔΑΠ κλπ), για άτομα που έχουν την ευθύνη φροντίδας παιδιών σε νοικοκυριά που απειλούνται από φτώχεια και κοινωνικό αποκλεισμό (Πρόγραμμα για την εναρμόνιση οικογενειακής & επαγγελματικής ζωής).	–	7	24.415.436		7	24.415.436		7	23.423.832		7	24.415.369	
Δράση 9.i.4	Ανάπτυξη Περιφερειακού Μηχανισμού διάγνωσης των αναγκών της αγοράς εργασίας	–	1	500.000		1	82.928							
Δράση 9i.BAA.1	Ενεργητική Ένταξη στην Εργασία Δήμων Ναυπλίων και Άργους Μυκηνών	–	2	599.950		1	141.610							
Δράση 9i.OXE.1	Κατάρτιση και απόκτηση εργασιακής/επαγγελματικής εμπειρίας ανέργων ευπαθών ομάδων μέσω πρακτικής άσκησης σε δυναμικούς τομείς της περιοχής παρέμβασης	–	1	500.000		1	251.861							
Ε.Π. 9ii	Κοινωνικοοικονομική ένταξη περιθωριοποιημένων κοινοτήτων, όπως οι Ρομά	3.500.000	17	5.780.783	165,2%	6	4.455.898	127,31%	6	2.065.903	59,03%	6	2.161.007	61,74%
Δράση 9.ii.3	Ολοκληρωμένες παρεμβάσεις καταπολέμησης των διακρίσεων, υποστήριξης ατόμων ομάδας στόχου (συμβουλευτική, ψυχολογική υποστήριξη, επαγγελματική υποστήριξη, ευαισθητοποίηση, δημοσιότητα κοινότητας δράσεις κατάρτισης, πρωώθησης στην απασχόληση και επιχειρηματικότητα).(κέντρα κοινότητας)	–	16	5.633.383		6	4.455.898		6	2.065.903		6	2.161.007	
Ε.Π. 9iii	Καταπολέμηση κάθε μορφής διακρίσεων και πρωώθηση των ίσων ευκαιριών	6.000.000	21	11.506.150	191,8%	21	11.147.808	185,80%	17	7.073.406	117,89%	17	7.074.650	117,91%
Δράση 9.iii.1	Κέντρα Δημιουργικής Απασχόλησης για παιδιά και εφήβους με νοητική υστέρηση ή/και αναπηρίες (Εναρμόνιση ΑΜΕΑ)	–	6	946.819		6	903.637		6	900.000		6	900.000	
Δράση 9.iii.3	Δομές και υπηρεσίες προνοιακής φροντίδας, όπως: οικοτροφεία, στέγες υποστηριζόμενης διαβίωσης ΑΜΕΑ, κέντρα διημέρευσης ΑΜΕΑ, ξενώνες και οικοτροφεία παιδιών ή εφήβων ΑΜΕΑ) (Ξενώνες κακοποιημένων γυναικών / κέντρα συμβουλευτικής γυναικών)	–	4	3.038.127		4	3.018.732		4	2.289.880		4	2.289.880	
Δράση 9.iii.4	Εξειδικευμένη εκπαιδευτική υποστήριξη για ένταξη μαθητών με αναπηρία ή/και ειδικές εκπαιδευτικές ανάγκες	–	6	4.097.133		6	4.097.133		6	3.572.469		6	3.573.714	
Δράση 9.iii.6	Στέγες Υποστηριζόμενης Διαβίωσης	–	4	2.006.444		4	1.768.880							
Δράση 9.iii.7	Καταπολέμηση των διακρίσεων και πρωώθηση της κοινωνικής και εργασιακής ένταξης για άτομα με αναπηρίες	–	1	1.417.628		1	1.359.426		1	311.056		1	311.056	
Ε.Π. 9iv	Βελτίωση της πρόσβασης σε οικονομικά προσιτές, βιώσιμες και υψηλής ποιότητας υπηρεσίες, συμπεριλαμβανομένων των υπηρεσιών υγειονομικής περίθαλψης και των κοινωνικών υπηρεσιών κοινής ωφέλειας	45.472.690	25	61.100.172	134,4%	22	54.471.733	119,79%	12	27.975.421	61,52%	12	28.732.285	63,19%
Δράση 9.iv.1	Κέντρα Ημερησίας Φροντίδας Ηλικιωμένων.	–	2	1.072.000		2	1.072.000		2	889.531		2	889.531	
Δράση 9.iv.3	Λειτουργία Τοπικών Ομάδων Υγείας (ΤΟΜΥ)	–	1	3.486.226		1	3.486.226		1	2.213.328		1	2.246.877	
Δράση 9.iv.4	Δομές και Δράσεις Παροχής υπηρεσιών Ψυχικής Υγείας στην Κοινότητα στην Περιφέρεια Πελοποννήσου	–	10	4.934.052		8	2.589.969		4	540.133		4	540.133	
Δράση 9.iv.6	Ανάπτυξη Δικτύου Υπηρεσιών για την αντιμετώπιση των Εξαρτήσεων στην Περιφέρεια Πελοποννήσου	–	4	2.062.642		4	2.062.642		4	916.480		4	916.480	
Δράση 9.iv.9	Ανάπτυξη προτύπου μοντέλου ποιότητας στην αγωγή υγείας ασθενών με σακχαρώδη διαβήτη	–	1	244.843		1	244.843							
Δράση 9.iv.12	Παροχή υπηρεσιών αυτόνομης διαβίωσης και ασφαλούς γήρανσης ηλικιωμένων	–	1	2.801.160		1	73.160							
Δράση 9.iv.13	Δίκτυο Διασφάλισης Δημόσιας Υγείας και Ενίσχυσης των Υπηρεσιών Υγείας κατά την Υγειονομική Κρίση του COVID-19	–	1	43.167.177		1	43.157.177		1	23.415.949		1	24.139.263	
Δράση 9iv.BAA.1	Διεύρυνση των κοινωνικών υπηρεσιών του Δ. Καλαμάτας για τις ευάλωτες ομάδες (ΚΔΗΦ / ΚΗΦΗ)	–	2	1.694.056		2	1.385.716							
Δράση 9iv.BAA.2	Δράσεις προληπτικής ιατρικής στα Καρδιαγγειακά προβλήματα	–	1	1.238.016										
Ε.Π. 9ν	Πρωώθηση της κοινωνικής επιχειρηματικότητας και της επαγγελματικής ενσωμάτωσης σε κοινωνικές επιχειρήσεις και την κοινωνική και αλληλέγγυο οικονομία ώστε να διευκολυνθεί η πρόσβαση στην απασχόληση	500.000	0	0	0,0%	0	0	0,00%	0	0	0,00%	0	0	0,00%
Ε.Π. 9vi	Στρατηγικές τοπικής ανάπτυξης με πρωτοβουλία των τοπικών κοινοτήτων	4.500.000	2	5.674.924	126,1%	2	5.668.822	125,97%	2	2.595.090	57,67%	2	2.595.090	57,67%
Δράση 9vi.ΤΑΠΤοΚ.1	Αμοιβές προσωπικού, εξωτερικών συνεργατών, εξωτερικών εμπειρογνομόνων και λοιπών συνεργατών για την λειτουργία της ΟΤΔ "ΤΑΠΤοΚ ΑΡΚΑΔΙΑ 2020 ΑΜΚΕ	–	1	2.850.000		1	2.850.000		1	1.570.490		1	1.570.490	
Δράση 9vi.ΤΑΠΤοΚ.2	Δράσεις Εμφύχωσης, Υποστήριξης και Δημοσιότητας	–	1	1.425.000		1	1.425.000		1	930.275		1	930.275	
Δράση 9vi.ΤΑΠΤοΚ.4	Επαγγελματική Κατάρτιση ανέργων	–	1	1.399.924		1	1.393.822		1	94.325		1	94.325	
Χωρικά ΑΠ2Α	Στρατηγική ΒΑΑ (Δήμου Καλαμάτας)*	2.730.000	3	2.932.072	107,40%	2	1.385.716	50,76%	0	0	0,00%	0	0	0,00%
Χωρικά ΑΠ2Α	Στρατηγική ΒΑΑ (Δήμων Άργους-Μυκηνών και Ναυπλίων)*	2.520.000	3	747.350	29,66%	1	141.610	5,62%	0	0	0,00%	0	0	0,00%
Χωρικά ΑΠ2Α	Στρατηγικές ΒΑΑ*	5.250.000	6	3.679.422	70,08%	3	1.527.326	29,09%	0	0	0,00%	0	0	0,00%
Χωρικά ΑΠ2Α	Στρατηγική ΤΑΠΤοΚ*	6.250.000	2	5.674.924	90,80%	2	5.668.822	90,70%	2	2.595.090	41,52%	2	2.595.090	41,52%
Χωρικά ΑΠ2Α	Στρατηγική ΟΧΕ	900.000	3	900.000	100,00%	3	651.861	72,43%	0	0	0,00%	0	0	0,00%

ΕΠΙΠΕΔΟ ΥΛΟΠΟΙΗΣΗΣ ΧΡΗΜΑΤΟΟΙΚΟΝΟΜΙΚΩΝ ΣΤΟΙΧΕΙΩΝ ΤΟΥ ΕΠ, ΑΝΑ ΑΠ, ΘΣ, ΕΠ.ΠΡΟΤ. ΚΑΙ ΔΡΑΣΗ

Α.Π./Θ.Σ./Ε.Π./ΔΡΑΣΗ	ΤΙΤΛΟΣ: ΑΠ, ΘΣ, ΕΠ, ΔΡΑΣΗ	Π/Υ ΠΡΟΓΡΑΜΜΑΤΟΣ (ΔΔ)	ΥΦΙΣΤΑΜΕΝΗ ΚΑΤΑΣΤΑΣΗ 16/5/2023											
			ΕΝΤΑΞΕΙΣ			ΝΟΔΕ			ΔΑΠΑΝΕΣ (προς συγχρηματοδότηση)			ΔΑΠΑΝΕΣ (αποδεκτό διαχείρισης)		
			ΑΡ.ΠΡΑΞΕΩΝ	Π/Υ	%	ΑΡ.ΠΡΑΞΕΩΝ	ΠΟΣΟ	%	ΑΡ.ΠΡΑΞΕΩΝ	ΠΟΣΟ	%	ΑΡ.ΠΡΑΞΕΩΝ	ΠΟΣΟ	%
ΑΠ2Β	ΥΠΟΔΟΜΕΣ ΥΠΟΣΤΗΡΙΞΗΣ ΑΝΘΡΩΠΙΝΟΥ ΔΥΝΑΜΙΚΟΥ	20.700.000	54	62.440.182	301,6%	53	55.198.304	266,66%	36	19.343.337	93,45%	36	19.668.191	95,02%
Θ.Σ 9	Προώθηση της κοινωνικής ένταξης και καταπολέμηση της φτώχειας και κάθε διάκρισης	9.300.000	42	36.508.779	392,6%	41	30.596.164	328,99%	27	10.713.772	115,20%	27	10.790.462	116,03%
Ε.Π. 9α	Επενδύσεις στις υποδομές υγείας και τις κοινωνικές υποδομές που συμβάλλουν στην εθνική, περιφερειακή και τοπική ανάπτυξη, μειώνοντας τις ανισότητες όσον αφορά την κατάσταση στον τομέα της υγείας, προωθώντας την κοινωνική ένταξη μέσω βελτίωσης της πρόσβασης σε υπηρεσίες κοινωνικού, πολιτιστικού χαρακτήρα και υπηρεσίες αναψυχής και τη μετάβαση από την ιδρυματική φροντίδα στη φροντίδα της κοινότητας	6.500.000	27	28.335.581	435,9%	27	23.376.154	359,63%	18	9.154.431	140,84%	18	9.231.122	142,02%
Δράση 9.α.1	Επέκταση, αναβάθμιση κτιριακών υποδομών και εξοπλισμός Α΄ θάθμιας υγείας	-	11	4.306.519		11	4.279.861		11	3.973.656		11	3.973.656	
Δράση 9.α.2	Επέκταση, αναβάθμιση κτιριακών υποδομών και εξοπλισμός Β΄ θάθμιας υγείας	-	9	13.563.838		9	10.500.541		5	3.713.501		5	3.777.651	
Δράση 9.α.3	Επέκταση, αναβάθμιση των υποδομών πρόνοιας και χώρων / δομών υγιεινής	-	7	10.465.223		7	8.595.752		2	1.467.274		2	1.479.815	
Ε.Π. 9b	Παροχή στήριξης για τη φυσική, οικονομική και κοινωνική αναζωογόνηση υποβαθμισμένων κοινοτήτων εντός αστικών και αγροτικών περιοχών	1.300.000	6	5.462.256	420,2%	6	4.994.256	384,17%	3	628.482	48,34%	3	628.482	48,34%
Δράση 9.β.1.ΟΧΕ	Αναβάθμιση Οικιστικού περιβάλλοντος Δήμων Ανατολικής Μάνης και Δυτικής Μάνης	-	5	4.995.218		5	4.527.219		2	426.406		2	426.406	
Δράση 9.β.2.ΟΧΕ	Κατασκευή / βελτίωση υποδομών άθλησης	-	1	467.037		1	467.037		1	202.076		1	202.076	
Ε.Π. 9d	Πραγματοποίηση επενδύσεων στο πλαίσιο στρατηγικών τοπικής ανάπτυξης με πρωτοβουλία των τοπικών κοινοτήτων	1.500.000	9	2.710.943	180,7%	8	2.225.755	148,38%	6	930.858	62,06%	6	930.858	62,06%
Δράση 9δ.ΤΑΠΤοΚ.1	Λειτουργικές Δαπάνες ΟΤΔ	-	1	475.000		1	475.000		1	276.726		1	276.726	
Δράση 9δ.ΤΑΠΤοΚ.2	Αναβάθμιση Οικιστικού Περιβάλλοντος	-	7	1.991.613		7	1.750.755		5	654.132		5	654.132	
Δράση 9δ.ΤΑΠΤοΚ.3	Δημιουργία / βελτίωση υποδομών άθλησης και αναψυχής	-	1	244.330										
Θ.Σ 10	Επένδυση στην εκπαίδευση, την κατάρτιση και την επαγγελματική κατάρτιση για την απόκτηση δεξιοτήτων και τη διά βίου μάθηση	11.400.000	12	25.931.403	227,5%	12	24.602.139	215,81%	9	8.629.565	75,70%	9	8.877.728	77,87%
Ε.Π. 10α	Επένδυση στην εκπαίδευση, την κατάρτιση και την επαγγελματική κατάρτιση για την απόκτηση δεξιοτήτων και τη διά βίου μάθηση	11.400.000	12	25.931.403	227,5%	12	24.602.139	215,81%	9	8.629.565	75,70%	9	8.877.728	77,87%
Δράση 10.1α	Αναβάθμιση των υποδομών πρωτοβάθμιας / δευτεροβάθμιας εκπαίδευσης	-	9	13.377.155		9	12.365.841		7	7.687.526		7	7.934.598	
Δράση 10.1β	Αναβάθμιση των υποδομών προσχολικής εκπαίδευσης	-	2	974.943		2	963.686		2	942.039		2	943.130	
Δράση 10.1γ	Αναβάθμιση των υποδομών δευτεροβάθμιας επαγγελματικής εκπαίδευσης - εξοπλισμός	-	1	11.579.305		1	11.272.612							
Χωρικά ΑΠ2Β	Στρατηγική ΤΑΠΤοΚ*	2.750.000	9	2.710.943	98,58%	8	2.225.755	80,94%	6	930.858	33,85%	6	930.858	33,85%
Χωρικά ΑΠ2Β	Στρατηγική ΟΧΕ	2.250.000	6	5.462.256	242,77%	6	4.994.256	221,97%	3	628.482	27,93%	3	628.482	27,93%

ΕΠΙΠΕΔΟ ΥΛΟΠΟΙΗΣΗΣ ΧΡΗΜΑΤΟΟΙΚΟΝΟΜΙΚΩΝ ΣΤΟΙΧΕΙΩΝ ΤΟΥ ΕΠ, ΑΝΑ ΑΠ, ΘΣ, ΕΠ.ΠΡΟΤ. ΚΑΙ ΔΡΑΣΗ

Α.Π./Θ.Σ./Ε.Π./ΔΡΑΣΗ	ΤΙΤΛΟΣ: ΑΠ, ΘΣ, ΕΠ, ΔΡΑΣΗ	Π/Υ ΠΡΟΓΡΑΜΜΑΤΟΣ (ΔΔ)	ΥΦΙΣΤΑΜΕΝΗ ΚΑΤΑΣΤΑΣΗ 16/5/2023											
			ΕΝΤΑΞΕΙΣ			ΝΟΔΕ			ΔΑΠΑΝΕΣ (προς συγχρηματοδότηση)			ΔΑΠΑΝΕΣ (αποδεκτό διαχείρισης)		
			ΑΡ.ΠΡΑΞΕΩΝ	Π/Υ	%	ΑΡ.ΠΡΑΞΕΩΝ	ΠΟΣΟ	%	ΑΡ.ΠΡΑΞΕΩΝ	ΠΟΣΟ	%	ΑΡ.ΠΡΑΞΕΩΝ	ΠΟΣΟ	%
ΑΠ03	ΠΡΟΣΤΑΣΙΑ ΤΟΥ ΠΕΡΙΒΑΛΛΟΝΤΟΣ – ΜΕΤΑΒΑΣΗ ΣΕ ΜΙΑ ΟΙΚΟΝΟΜΙΑ ΦΙΛΙΚΗ ΣΤΟ ΠΕΡΙΒΑΛΛΟΝ	47.800.000	110	132.891.176	278,0%	100	117.836.864	246,52%	54	39.152.292	81,91%	56	39.978.650	83,64%
Θ.Σ 4	Υποστήριξη της μετάβασης προς μια οικονομία χαμηλών εκπομπών διοξειδίου του άνθρακα σε όλους τους τομείς	3.000.000	8	19.785.944	659,5%	6	19.325.054	644,17%	5	10.307.952	343,60%	5	10.319.820	343,99%
Ε.Π. 4c	Στήριξη της ενεργειακής απόδοσης, της έξυπνης διαχείρισης της ενέργειας και της χρήσης ανανεώσιμων πηγών ενέργειας στις δημόσιες υποδομές, [...] της στέγασης‘	3.000.000	8	19.785.944	659,5%	6	19.325.054	644,17%	5	10.307.952	343,60%	5	10.319.820	343,99%
Δράση 4.γ.2	Ενίσχυση των νοικοκυριών για βελτίωση της ενεργειακής απόδοσης των κατοικιών.	–	1	18.526.241		1	18.467.967		1	9.786.084		1	9.797.952	
Δράση 4γ.ΒΑΑ.1	Παρεμβάσεις Ενεργειακής Αποδοτικότητας Δημοτικών Κτηρίων	–	1	174.984		1	174.984		1	171.767		1	171.767	
Δράση 4γ.ΤΑΠΤοΚ.1	Ενίσχυση της ενεργειακής απόδοσης των δημοσίων κτιρίων	–	6	1.084.720		4	682.103		3	350.101		3	350.101	
Θ.Σ 5	Πρωώθηση της προσαρμογής στην κλιματική αλλαγή, πρόληψη και διαχείριση κινδύνων	4.500.000	7	20.188.892	448,6%	7	19.212.565	426,95%	2	2.197.745	48,84%	2	2.197.745	48,84%
Ε.Π. 5a	Στήριξη των επενδύσεων για προσαρμογή στην κλιματική αλλαγή καθώς και των τεχνικών που βασίζονται στο οικοσύστημα	4.500.000	7	20.188.892	448,6%	7	19.212.565	426,95%	2	2.197.745	48,84%	2	2.197.745	48,84%
Δράση 5.α.1	Ορθολογικός και αποτελεσματικός σχεδιασμός και δράσεις προστασίας από τη διάβρωση των κυριότερων ακτών της Περιφέρειας, καθώς και των εδαφών που πλήττονται από διάβρωση / κατολισθήσεις	–	3	7.437.594		3	7.437.594		1	1.976.072		1	1.976.072	
Δράση 5.α.5.02	Μελέτη Περιφερειακού Σχεδίου για την Προσαρμογή στην Κλιματική Αλλαγή (ΠεΣΠΚΑ)	–	1	225.300		1	225.300		1	221.673		1	221.673	
Δράση 5.α.3	Έργα πυροπροστασίας των δασών ή / και άλλων έργων πρόληψης καταστροφών ως αποτέλεσμα δασικών πυρκαγιών (πυροσβεστικά οχήματα).	–	1	2.526.000		1	2.516.845							
Δράση 5.α.4	Μικρά αντιπλημμυρικά έργα	–	1	5.000.000		1	4.372.428							
Δράση 5.α.5	Δράσεις για την αντιμετώπιση φυσικών καταστροφών	–	1	4.999.998		1	4.660.398							
Θ.Σ 6	Διαφύλαξη και προστασία του περιβάλλοντος και πρωώθηση της αποδοτικότητας των πόρων	40.300.000	95	92.916.340	230,6%	87	79.299.245	196,77%	47	26.646.595	66,12%	49	27.461.085	68,14%
Ε.Π. 6a	Επενδύσεις στον τομέα των αποβλήτων, ώστε να ικανοποιηθούν οι απαιτήσεις του περιβαλλοντικού κεκτημένου της Ένωσης [...] υπερβαίνουν τις εν λόγω απαιτήσεις	2.000.000	3	3.144.330	157,2%	3	3.144.330	157,22%	0	0	0,00%	0	0	0,00%
Δράση 6.α.1.ΟΧΕ	Διαχείριση οικιακών απορριμμάτων Δήμου Ανατολικής Μάνης	–	3	3.144.330		3	3.144.330							
Ε.Π. 6b	Επενδύσεις στον τομέα των υδάτων, ώστε να ικανοποιηθούν οι απαιτήσεις του περιβαλλοντικού κεκτημένου της Ένωσης [...] υπερβαίνουν τις εν λόγω απαιτήσεις	14.000.000	24	23.034.826	164,5%	22	18.707.373	133,62%	15	10.349.567	73,93%	15	11.045.492	78,90%
Δράση 6.β.1	Έργα ορθολογικής και αποδοτικής διαχείρισης πόσιμου νερού	–	18	21.245.976		16	17.122.705		12	10.155.580		12	10.851.505	
Δράση 6.β.4	Παρακολούθηση / διαχείριση των υδάτων κολύμβησης σύμφωνα με τις απαιτήσεις της οδηγίας 2006/7/ΕΚ	–	1	317.561		1	164.799		1	85.810		1	85.810	
Δράση 6β.ΤΑΠΤοΚ.1	Έργα ορθολογικής και αποδοτικής διαχείρισης του πόσιμου νερού	–	4	1.008.171		4	966.926		2	108.177		2	108.177	
Δράση 6β.ΟΧΕ.1	Έργα διαχείρισης/επεξεργασίας λυμάτων	–	1	463.118		1	452.944							
Ε.Π. 6c	Διατήρηση, προστασία, πρωώθηση και ανάπτυξη της φυσικής και πολιτιστικής κληρονομιάς‘	16.425.000	51	46.328.461	282,1%	46	40.961.141	249,38%	23	13.198.740	80,36%	24	13.198.951	80,36%
Δράση 6.γ.1	Ενίσχυση της ελκυστικότητας των χώρων πολιτιστικής κληρονομιάς (αρχαιολογικοί χώροι και μνημεία)	–	28	24.584.947		27	23.038.565		12	5.793.746		13	5.793.957	
Δράση 6.γ.2	Ενίσχυση της ελκυστικότητας των χώρων πολιτιστικής κληρονομιάς (μουσειακές και πολιτιστικές υποδομές)	–	5	9.041.918		4	7.179.002		2	1.865.260		2	1.865.260	
Δράση 6.γ.3	Τουριστική Προβολή θεματικών μορφών Τουρισμού - Πολιτιστικού / Φυσικού αποθέματος – Συμμετοχή σε διεθνείς τουριστικές εκθέσεις – Διενέργεια στοχευμένων δράσεων διαφημιστικής καμπάνιας	–	2	6.206.424		2	6.193.424		2	4.932.906		2	4.932.906	
Δράση 6γ.ΒΑΑ.1	Δημιουργία σύγχρονων μέσων πρωώθησης/προβολής των πολιτιστικών/τουριστικών πόρων της πόλης	–	1	277.388		1	192.460		1	39.915		1	39.915	
Δράση 6γ.ΒΑΑ.2	Παρεμβάσεις ανάδειξης πολιτιστικού αποθέματος του Ιστορικού Κέντρου της πόλης της Καλαμάτας	–	1	1.452.500		1	1.118.772							
Δράση 6γ.ΤΑΠΤοΚ.1	Ενίσχυση της ελκυστικότητας των χώρων Φυσικής και Πολιτιστικής Κληρονομιάς Και Ανάδειξη Της Φυσικής Κληρονομιάς	–	2	1.042.871		2	817.071		2	291.295		2	291.295	
Δράση 6.γ.1.ΟΧΕ	Βελτίωση, ανάδειξη, αναβάθμιση έργων πολιτιστικής κληρονομιάς	–	2	972.155		2	822.012							
Δράση 6.γ.2.ΟΧΕ	Ενίσχυση της ελκυστικότητας των χώρων φυσικής και πολιτιστικής κληρονομιάς και ανάδειξη της φυσική κληρονομιάς	–	6	963.223		5	639.156		3	73.333		3	73.333	
Δράση 6.γ.3.ΟΧΕ	Πρωώθηση - προβολή φυσικής και πολιτιστικής κληρονομιάς	–	4	1.787.035		2	960.679		1	202.285		1	202.285	
Ε.Π. 6d	Προστασία και αποκατάσταση της βιοποικιλότητας και του εδάφους [...] του δικτύου NATURA 2000 και των «πράσινων» υποδομών.	1.875.000	2	1.664.757	88,8%	1	615.802	32,84%	0	0	0,00%	0	0	0,00%
Δράση 6δ.ΤΑΠΤοΚ.1	Παρεμβάσεις προστασίας – αξιοποίησης φυσικού περιβάλλοντος για την ενίσχυση του οικοτουρισμού	–	2	1.664.757		1	615.802							
Ε.Π. 6e	Ανάληψη δράσης για τη βελτίωση του αστικού περιβάλλοντος, την ανάπλαση των πόλεων, την αναζωογόνηση και την απολύμανση των υποβαθμισμένων περιβαλλοντικά εκτάσεων [...] πρωώθηση μέτρων για τον περιορισμό του θερύβου	6.000.000	15	18.743.966	312,4%	15	15.870.600	264,51%	9	3.098.289	51,64%	10	3.216.643	53,61%
Δράση 6.ε.1	Αναβάθμιση της ποιότητας και της λειτουργικότητας του αστικού περιβάλλοντος σε κύρια αστικά κέντρα της Περιφέρειας Πελοποννήσου στα οποία δεν εφαρμόζονται Στρατηγικές ΒΑΑ	–	9	13.525.827		9	11.366.464		4	1.323.169		4	1.323.169	
Δράση 6ε.ΒΑΑ.1	Πλέγμα Αναπλάσεων στο Ιστορικό Κέντρο και στην Παραλιακή Ζώνη Καλαμάτας	–	4	3.059.725		4	2.347.623		3	1.033.738		4	1.152.092	
Δράση 6ε.ΒΑΑ.2	Δράσεις Αναβάθμισης Αστικού Περιβάλλοντος	–	2	2.158.413		2	2.156.513		2	741.381		2	741.381	
Χωρικά ΑΠ3	Στρατηγική ΒΑΑ (Δήμου Καλαμάτας)*	5.215.000	7	4.964.596	95,20%	7	3.833.838	73,52%	5	1.245.419	23,88%	6	1.363.773	26,15%
Χωρικά ΑΠ3	Στρατηγική ΒΑΑ (Δήμων Αργους-Μυκηνών και Ναυπλίων)*	5.300.000	2	2.158.413	40,72%	2	2.156.513	40,69%	2	741.381	13,99%	2	741.381	13,99%
Χωρικά ΑΠ3	Στρατηγικές ΒΑΑ*	10.515.000	9	7.123.010	67,74%	9	5.990.351	56,97%	7	1.986.801	18,89%	8	2.105.155	20,02%
Χωρικά ΑΠ3	Στρατηγική ΤΑΠΤοΚ*	5.725.000	14	4.800.519	83,85%	11	3.081.902	53,83%	7	749.574	13,09%	7	749.574	13,09%
Χωρικά ΑΠ3	Στρατηγική ΟΧΕ	5.450.000	16	7.329.861	134,49%	13	6.019.121	110,44%	4	275.618	5,06%	4	275.618	5,06%



ΕΠΙΠΕΔΟ ΥΛΟΠΟΙΗΣΗΣ ΧΡΗΜΑΤΟΟΙΚΟΝΟΜΙΚΩΝ ΣΤΟΙΧΕΙΩΝ ΤΟΥ ΕΠ, ΑΝΑ ΑΠ, ΘΣ, ΕΠ.ΠΡΟΤ. ΚΑΙ ΔΡΑΣΗ

Α.Π./Θ.Σ./Ε.Π./ΔΡΑΣΗ	ΤΙΤΛΟΣ: ΑΠ, ΘΣ, ΕΠ, ΔΡΑΣΗ	Π/Υ ΠΡΟΓΡΑΜΜΑΤΟΣ (ΔΔ)	ΥΦΙΣΤΑΜΕΝΗ ΚΑΤΑΣΤΑΣΗ 16/5/2023											
			ΕΝΤΑΞΕΙΣ			ΝΟΔΕ			ΔΑΠΑΝΕΣ (προς συγχρηματοδότηση)			ΔΑΠΑΝΕΣ (αποδεκτό διαχείρισης)		
			ΑΡ.ΠΡΑΞΕΩΝ	Π/Υ	%	ΑΡ.ΠΡΑΞΕΩΝ	ΠΟΣΟ	%	ΑΡ.ΠΡΑΞΕΩΝ	ΠΟΣΟ	%	ΑΡ.ΠΡΑΞΕΩΝ	ΠΟΣΟ	%
ΑΠ04	ΑΝΑΠΤΥΞΗ – ΕΚΣΥΓΧΡΟΝΙΣΜΟΣ – ΣΥΜΠΛΗΡΩΣΗ ΥΠΟΔΟΜΩΝ ΓΙΑ ΤΗΝ ΟΙΚΟΝΟΜΙΚΗ ΚΑΙ ΚΟΙΝΩΝΙΚΗ ΑΝΑΠΤΥΞΗ	52.966.553	16	162.024.541	305,9%	11	76.106.587	143,69%	9	49.044.088	92,59%	9	56.063.953	105,85%
Θ.Σ 7	Προώθηση των βιώσιμων μεταφορών και της άρσης των προβλημάτων σε βασικές υποδομές δικτύων	52.966.553	16	162.024.541	305,9%	11	76.106.587	143,69%	9	49.044.088	92,59%	9	56.063.953	105,85%
Ε.Π. 7b	Ενίσχυση της περιφερειακής κινητικότητας μέσω της σύνδεσης δευτερευόντων και τριτευόντων κόμβων με τις υποδομές ΔΕΔ-Μ, περιλαμβανομένων των πολυτροπικών κόμβων*	42.966.553	15	153.647.326	357,6%	11	76.106.587	177,13%	9	49.044.088	114,14%	9	56.063.953	130,48%
Δράση 7.β.1	Λειτουργική αναβάθμιση ενδοπεριφερειακών συνδέσεων της Περιφέρειας	-	12	139.139.536		10	70.252.485		8	44.051.923		8	50.828.298	
Δράση 7.β.3	Βελτίωση / αναβάθμιση των επικίνδυνων σημείων του εθνικού και περιφερειακού οδικού δικτύου της Περιφέρειας	-	1	12.882.791		1	5.854.102		1	4.992.165		1	5.235.655	
Δράση 7β.ΤΑΠΤοΚ.1	Βελτίωση Πρόσβασης σε αρχαιολογικούς χώρους /μουσεία	-	1	125.000										
Δράση 7β.ΤΑΠΤοΚ.2	Βελτίωση προσβασιμότητας, ενίσχυση οδικής ασφάλειας	-	1	1.500.000										
Ε.Π. 7ε	Βελτίωση της ενεργειακής απόδοσης και της ασφάλειας του εφοδιασμού μέσω της ανάπτυξης έξυπνων συστημάτων διανομής, αποθήκευσης και μεταφοράς ενέργειας και μέσω της ενσωμάτωσης σε αυτά της διανεμόμενης ενέργειας από	10.000.000	1	8.377.214	83,8%	0	0	0,00%	0	0	0,00%	0	0	0,00%
Δράση 7.ε.1	Δημιουργία / κατασκευή δικτύων διανομής φυσικού αερίου σε αστικά κέντρα της Περιφέρειας Πελοποννήσου	-	1	8.377.214										
Χωρικά ΑΠ4	Στρατηγική ΤΑΠΤοΚ*	1.775.000	2	1.625.000	91,55%	0	0	0,00%	0	0	0,00%	0	0	0,00%
Χωρικά ΑΠ4	Στρατηγική ΟΧΕ	2.500.000	0	0	0,00%	0	0	0,00%	0	0	0,00%	0	0	0,00%
ΑΠ05	ΤΕΧΝΙΚΗ ΒΟΗΘΕΙΑ ΕΤΠΑ	4.417.840	21	5.653.530	128,0%	19	4.753.038	107,59%	17	4.265.372	96,55%	17	4.265.372	96,55%
ΤΒ ΕΤΠΑ	ΤΕΧΝΙΚΗ ΒΟΗΘΕΙΑ ΕΤΠΑ	4.417.840	21	5.653.530	128,0%	19	4.753.038	107,59%	17	4.265.372	96,55%	17	4.265.372	96,55%
Δράση 5.1	Συμπληρωματικά / εξειδικευμένα συστήματα και Εργαλεία Οργάνωσης της Διαχείρισης	-	3	675.000		3	583.560		3	476.457		3	476.457	
Δράση 5.2	Πληροφόρηση και Δημοσιότητα	-	8	1.462.488		7	1.155.768		7	995.057		7	995.057	
Δράση 5.3	Αξιολόγηση, Μελέτες, Εμπειρογνωμοσύνες	-	4	754.120		4	752.384		3	621.961		3	621.961	
Δράση 5.4	Τεχνικοί Σύμβουλοι	-	5	2.619.322		4	2.118.726		3	2.029.298		3	2.029.298	
Δράση 5.5	Ενέργειες ενίσχυσης της διαχειριστικής επάρκειας των Δικαιούχων	-												
Δράση 5.6	Επίλυση καταγγελιών και ελέγχου	-	1	142.600		1	142.600		1	142.600		1	142.600	
ΑΠ06	ΤΕΧΝΙΚΗ ΒΟΗΘΕΙΑ ΕΚΤ	1.448.249	10	1.274.908	88,0%	8	966.792	66,76%	8	820.219	56,64%	8	820.219	56,64%
ΤΒ ΕΚΤ	ΤΕΧΝΙΚΗ ΒΟΗΘΕΙΑ ΕΚΤ	1.448.249	10	1.274.908	88,0%	8	966.792	66,76%	8	820.219	56,64%	8	820.219	56,64%
Δράση 6.1	Συμπληρωματικά / εξειδικευμένα συστήματα και Εργαλεία Οργάνωσης της Διαχείρισης	-	2	110.000		2	107.048		2	83.355		2	83.355	
Δράση 6.2	Πληροφόρηση και Δημοσιότητα	-	2	210.997		2	210.997		2	88.117		2	88.117	
Δράση 6.3	Αξιολόγηση, Μελέτες, Εμπειρογνωμοσύνες	-	2	157.356		2	157.356		2	157.356		2	157.356	
Δράση 6.4	Τεχνικοί Σύμβουλοι	-	5	796.555		3	491.391		3	491.391		3	491.391	
Δράση 6.5	Ενέργειες ενίσχυσης της διαχειριστικής επάρκειας των Δικαιούχων	-												
Δράση 6.6	Επίλυση καταγγελιών και ελέγχου	-												
ΣΥΝΟΛΟ	ΣΥΝΟΛΟ ΠΡΟΓΡΑΜΜΑΤΟΣ	254.905.332	3.045	593.393.192	232,8%	3.009	463.413.247	181,80%	2.163	227.185.059	89,13%	2.205	240.991.139	94,54%
ΕΤΠΑ	ΕΤΠΑ	173.884.393	2.611	467.670.330	269,0%	2.592	353.856.120	203,50%	1.903	162.118.388	93,23%	1.945	174.079.718	100,11%
ΕΚΤ	ΕΚΤ	81.020.939	434	125.722.862	155,2%	417	109.557.127	135,22%	260	65.066.671	80,31%	260	66.911.421	82,59%
Χωρικά	Στρατηγική ΒΑΑ (Δήμου Καλαμάτας)*	9.165.000	43	8.871.847	96,8%	42	6.194.733	67,59%	5	1.245.419	13,59%	6	1.363.773	14,88%
Χωρικά	Στρατηγική ΒΑΑ (Δήμων Άργους-Μυκηνών και Ναυπλίων)*	8.420.000	5	2.905.763	34,5%	3	2.298.123	27,29%	2	741.381	8,81%	2	741.381	8,81%
Χωρικά	Στρατηγικές ΒΑΑ*	17.585.000	48	11.777.610	67,0%	45	8.492.856	48,30%	7	1.986.801	11,30%	8	2.105.155	11,97%
Χωρικά	Στρατηγική ΤΑΠΤοΚ*	19.000.000	57	18.811.383	99,0%	51	14.976.475	78,82%	15	4.275.522	22,50%	15	4.275.522	22,50%
Χωρικά	Στρατηγική ΟΧΕ	12.100.000	60	15.352.522	126,9%	57	13.325.642	110,13%	7	904.100	7,47%	7	904.100	7,47%
Χωρικά_ΕΤΠΑ	Στρατηγική ΒΑΑ (Δήμου Καλαμάτας)*	6.435.000	40	5.939.775	92,3%	40	4.809.017	74,73%	5	1.245.419	19,35%	6	1.363.773	21,19%
Χωρικά_ΕΤΠΑ	Στρατηγική ΒΑΑ (Δήμων Άργους-Μυκηνών και Ναυπλίων)*	5.900.000	2	2.158.413	36,6%	2	2.156.513	36,55%	2	741.381	12,57%	2	741.381	12,57%
Χωρικά_ΕΤΠΑ	Στρατηγικές ΒΑΑ*	12.335.000	42	8.098.188	65,7%	42	6.965.530	56,47%	7	1.986.801	16,11%	8	2.105.155	17,07%
Χωρικά_ΕΤΠΑ	Στρατηγική ΤΑΠΤοΚ*	12.750.000	55	13.136.459	103,0%	49	9.307.654	73,00%	13	1.680.432	13,18%	13	1.680.432	13,18%
Χωρικά_ΕΤΠΑ	Στρατηγική ΟΧΕ	11.200.000	57	14.452.522	129,0%	54	12.673.782	113,16%	7	904.100	8,07%	7	904.100	8,07%
Χωρικά_ΕΚΤ	Στρατηγική ΒΑΑ (Δήμου Καλαμάτας)*	2.730.000	3	2.932.072	107,4%	2	1.385.716	50,76%	0	0	0,00%	0	0	0,00%
Χωρικά_ΕΚΤ	Στρατηγική ΒΑΑ (Δήμων Άργους-Μυκηνών και Ναυπλίων)*	2.520.000	3	747.350	29,7%	1	141.610	5,62%	0	0	0,00%	0	0	0,00%
Χωρικά_ΕΚΤ	Στρατηγικές ΒΑΑ*	5.250.000	6	3.679.422	70,1%	3	1.527.326	29,09%	0	0	0,00%	0	0	0,00%
Χωρικά_ΕΚΤ	Στρατηγική ΤΑΠΤοΚ*	6.250.000	2	5.674.924	90,8%	2	5.668.822	90,70%	2	2.595.090	41,52%	2	2.595.090	41,52%
Χωρικά_ΕΚΤ	Στρατηγική ΟΧΕ	900.000	3	900.000	100,0%	3	651.861	72,43%	0	0	0,00%	0	0	0,00%

\* Ο προϋπολογισμός των Στρατηγικών ΟΧΕ, ΒΑΑ και ΤΑΠΤοΚ αφορά στον προϋπολογισμό των εγκεκριμένων αντίστοιχων Στρατηγικών.

ΕΠ "ΠΕΛΟΠΟΝΝΗΣΟΣ" 2014-2020														
ΣΥΝΟΠΤΙΚΟΣ ΠΙΝΑΚΑΣ 2														
ΕΠΙΠΕΔΟ ΥΛΟΠΟΙΗΣΗΣ ΧΡΗΜΑΤΟΟΙΚΟΝΟΜΙΚΩΝ ΣΤΟΙΧΕΙΩΝ ΤΟΥ ΕΠ, ΑΝΑ ΑΠ ΚΑΙ ΘΣ														
Α.Π./Θ.Σ./Ε.Π./ΔΡΑΣΗ	ΤΙΤΛΟΣ: ΑΠ, ΘΣ, ΕΠ, ΔΡΑΣΗ	Π/Υ ΠΡΟΓΡΑΜΜΑΤΟΣ (ΔΔ)	ΥΦΙΣΤΑΜΕΝΗ ΚΑΤΑΣΤΑΣΗ 16/5/2023											
			ΕΝΤΑΞΕΙΣ			ΝΟΔΕ			ΔΑΠΑΝΕΣ (προς συγχρηματοδότηση)			ΔΑΠΑΝΕΣ (αποδεκτό διαχείρισης)		
			ΑΡ.ΠΡΑΞΕΩΝ	Π/Υ	%	ΑΡ.ΠΡΑΞΕΩΝ	ΠΟΣΟ	%	ΑΡ.ΠΡΑΞΕΩΝ	ΠΟΣΟ	%	ΑΡ.ΠΡΑΞΕΩΝ	ΠΟΣΟ	%
ΑΠ01	ΕΝΙΣΧΥΣΗ ΤΗΣ ΑΝΤΑΓΩΝΙΣΤΙΚΟΤΗΤΑΣ, ΤΗΣ ΕΛΚΥΣΤΙΚΟΤΗΤΑΣ ΚΑΙ ΤΗΣ ΕΞΩΣΤΡΕΦΕΙΑΣ ΤΗΣ ΠΕΡΙΦΕΡΕΙΑΣ (ΙΔΙΑΙΤΕΡΑ ΤΩΝ ΜΜΕ), ΜΕΤΑΒΑΣΗ ΣΤΗΝ ΠΟΙΟΤΙΚΗ ΕΠΙΧΕΙΡΗΜΑΤΙΚΟΤΗΤΑ, ΜΕ ΑΙΧΜΗ ΤΗΝ ΚΑΙΝΟΤΟΜΙΑ ΚΑΙ ΑΥΞΗΣΗ ΤΗΣ ΠΕΡΙΦΕΡΕΙΑΚΗΣ ΠΡΟΣΤΙΘΕΜΕΝΗΣ ΑΞΙΑΣ	48.000.000	2.410	104.660.901	218,0%	2.409	99.961.327	208,25%	1.787	50.313.299	104,82%	1.827	54.103.552	112,72%
Θ.Σ 1	Ενίσχυση της έρευνας, της τεχνολογικής ανάπτυξης και της καινοτομίας	600.000	17	6.744.284	1124,0%	16	2.464.049	410,67%	8	235.550	39,26%	8	240.054	40,01%
Θ.Σ 2	Βελτίωση της πρόσβασης, της χρήσης και της ποιότητας των τεχνολογιών των πληροφοριών και των επικοινωνιών (ΤΠΕ)	1.800.000	223	7.899.072	438,8%	223	7.815.522	434,20%	32	1.147.432	63,75%	34	1.765.992	98,11%
Θ.Σ 3	Βελτίωση της ανταγωνιστικότητας των μικρομεσαίων επιχειρήσεων και του γεωργικού τομέα (για το ΕΓΤΑΑ) και του τομέα της αλιείας και της υδατοκαλλιέργειας (για το ΕΤΘΑ)	45.600.000	2.170	90.017.546	197,4%	2.170	89.681.756	196,67%	1.747	48.930.318	107,30%	1.785	52.097.506	114,25%
ΑΠ2Α	ΑΝΑΠΤΥΞΗ ΚΑΙ ΑΞΙΟΠΟΙΗΣΗ ΙΚΑΝΟΤΗΤΩΝ ΑΝΘΡΩΠΙΝΟΥ ΔΥΝΑΜΙΚΟΥ - ΕΝΕΡΓΟΣ ΚΟΙΝΩΝΙΚΗ ΕΝΣΩΜΑΤΩΣΗ	79.572.690	424	124.447.954	156,4%	409	108.590.335	136,47%	252	64.246.452	80,74%	252	66.091.202	83,06%
Θ.Σ 8	Πρωώθηση της διατηρήσιμης και ποιοτικής απασχόλησης και στήριξη της κινητικότητας του εργατικού δυναμικού	1.000.000	347	8.894.925	889,5%	347	5.252.625	525,26%	208	1.112.800	111,28%	208	1.112.800	111,28%
Θ.Σ 9	Πρωώθηση της κοινωνικής ένταξης και καταπολέμηση της φτώχειας και κάθε διάκρισης	78.572.690	77	115.553.029	147,1%	62	103.337.710	131,52%	44	63.133.652	80,35%	44	64.978.402	82,70%
ΑΠ2Β	ΥΠΟΔΟΜΕΣ ΥΠΟΣΤΗΡΙΞΗΣ ΑΝΘΡΩΠΙΝΟΥ ΔΥΝΑΜΙΚΟΥ	20.700.000	54	62.440.182	301,6%	53	55.198.304	266,66%	36	19.343.337	93,45%	36	19.668.191	95,02%
Θ.Σ 9	Πρωώθηση της κοινωνικής ένταξης και καταπολέμηση της φτώχειας και κάθε διάκρισης	9.300.000	42	36.508.779	392,6%	41	30.596.164	328,99%	27	10.713.772	115,20%	27	10.790.462	116,03%
Θ.Σ 10	Επένδυση στην εκπαίδευση, την κατάρτιση και την επαγγελματική κατάρτιση για την απόκτηση δεξιοτήτων και τη διά βίου μάθηση	11.400.000	12	25.931.403	227,5%	12	24.602.139	215,81%	9	8.629.565	75,70%	9	8.877.728	77,87%
ΑΠ03	ΠΡΟΣΤΑΣΙΑ ΤΟΥ ΠΕΡΙΒΑΛΛΟΝΤΟΣ – ΜΕΤΑΒΑΣΗ ΣΕ ΜΙΑ ΟΙΚΟΝΟΜΙΑ ΦΙΛΙΚΗ ΣΤΟ ΠΕΡΙΒΑΛΛΟΝ	47.800.000	110	132.891.176	278,0%	100	117.836.864	246,52%	54	39.152.292	81,91%	56	39.978.650	83,64%
Θ.Σ 4	Υποστήριξη της μετάβασης προς μια οικονομία χαμηλών εκπομπών διοξειδίου του άνθρακα σε όλους τους τομείς	3.000.000	8	19.785.944	659,5%	6	19.325.054	644,17%	5	10.307.952	343,60%	5	10.319.820	343,99%
Θ.Σ 5	Πρωώθηση της προσαρμογής στην κλιματική αλλαγή, πρόληψη και διαχείριση κινδύνων	4.500.000	7	20.188.892	448,6%	7	19.212.565	426,95%	2	2.197.745	48,84%	2	2.197.745	48,84%
Θ.Σ 6	Διαφύλαξη και προστασία του περιβάλλοντος και πρωώθηση της αποδοτικότητας των πόρων	40.300.000	95	92.916.340	230,6%	87	79.299.245	196,77%	47	26.646.595	66,12%	49	27.461.085	68,14%
ΑΠ04	ΑΝΑΠΤΥΞΗ – ΕΚΣΥΓΧΡΟΝΙΣΜΟΣ – ΣΥΜΠΛΗΡΩΣΗ ΥΠΟΔΟΜΩΝ ΓΙΑ ΤΗΝ ΟΙΚΟΝΟΜΙΚΗ ΚΑΙ ΚΟΙΝΩΝΙΚΗ ΑΝΑΠΤΥΞΗ	52.966.553	16	162.024.541	305,9%	11	76.106.587	143,69%	9	49.044.088	92,59%	9	56.063.953	105,85%
Θ.Σ 7	Πρωώθηση των βιώσιμων μεταφορών και της άρσης των προβλημάτων σε βασικές υποδομές δικτύων	52.966.553	16	162.024.541	305,9%	11	76.106.587	143,69%	9	49.044.088	92,59%	9	56.063.953	105,85%
ΑΠ05	ΤΕΧΝΙΚΗ ΒΟΗΘΕΙΑ ΕΤΠΑ	4.417.840	21	5.653.530	128,0%	19	4.753.038	107,59%	17	4.265.372	96,55%	17	4.265.372	96,55%
ΑΠ06	ΤΕΧΝΙΚΗ ΒΟΗΘΕΙΑ ΕΚΤ	1.448.249	10	1.274.908	88,0%	8	966.792	66,76%	8	820.219	56,64%	8	820.219	56,64%
ΣΥΝΟΛΟ	ΣΥΝΟΛΟ ΠΡΟΓΡΑΜΜΑΤΟΣ	254.905.332	3.045	593.393.192	232,8%	3.009	463.413.247	181,80%	2.163	227.185.059	89,13%	2.205	240.991.139	94,54%
ΕΤΠΑ	ΕΤΠΑ	173.884.393	2.611	467.670.330	269,0%	2.592	353.856.120	203,50%	1.903	162.118.388	93,23%	1.945	174.079.718	100,11%
ΕΚΤ	ΕΚΤ	81.020.939	434	125.722.862	155,2%	417	109.557.127	135,22%	260	65.066.671	80,31%	260	66.911.421	82,59%
Χωρικά	Στρατηγική ΒΑΑ (Δήμου Καλαμάτας)*	9.165.000	43	8.871.847	96,8%	42	6.194.733	67,59%	5	1.245.419	13,59%	6	1.363.773	14,88%
Χωρικά	Στρατηγική ΒΑΑ (Δήμων Άργους-Μυκηνών και Ναυπλίων)*	8.420.000	5	2.905.763	34,5%	3	2.298.123	27,29%	2	741.381	8,81%	2	741.381	8,81%
Χωρικά	Στρατηγικές ΒΑΑ *	17.585.000	48	11.777.610	67,0%	45	8.492.856	48,30%	7	1.986.801	11,30%	8	2.105.155	11,97%
Χωρικά	Στρατηγική ΤΑΠΤοΚ*	19.000.000	57	18.811.383	99,0%	51	14.976.475	78,82%	15	4.275.522	22,50%	15	4.275.522	22,50%
Χωρικά	Στρατηγική ΟΧΕ	12.100.000	60	15.352.522	126,9%	57	13.325.642	110,13%	7	904.100	7,47%	7	904.100	7,47%
Χωρικά_ΕΤΠΑ	Στρατηγική ΒΑΑ (Δήμου Καλαμάτας)*	6.435.000	40	5.939.775	92,3%	40	4.809.017	74,73%	5	1.245.419	19,35%	6	1.363.773	21,19%
Χωρικά_ΕΤΠΑ	Στρατηγική ΒΑΑ (Δήμων Άργους-Μυκηνών και Ναυπλίων)*	5.900.000	2	2.158.413	36,6%	2	2.156.513	36,55%	2	741.381	12,57%	2	741.381	12,57%
Χωρικά_ΕΤΠΑ	Στρατηγικές ΒΑΑ *	12.335.000	42	8.098.188	65,7%	42	6.965.530	56,47%	7	1.986.801	16,11%	8	2.105.155	17,07%
Χωρικά_ΕΤΠΑ	Στρατηγική ΤΑΠΤοΚ*	12.750.000	55	13.136.459	103,0%	49	9.307.654	73,00%	13	1.680.432	13,18%	13	1.680.432	13,18%
Χωρικά_ΕΤΠΑ	Στρατηγική ΟΧΕ	11.200.000	57	14.452.522	129,0%	54	12.673.782	113,16%	7	904.100	8,07%	7	904.100	8,07%
Χωρικά_ΕΚΤ	Στρατηγική ΒΑΑ (Δήμου Καλαμάτας)*	2.730.000	3	2.932.072	107,4%	2	1.385.716	50,76%	0	0	0,00%	0	0	0,00%
Χωρικά_ΕΚΤ	Στρατηγική ΒΑΑ (Δήμων Άργους-Μυκηνών και Ναυπλίων)*	2.520.000	3	747.350	29,7%	1	141.610	5,62%	0	0	0,00%	0	0	0,00%
Χωρικά_ΕΚΤ	Στρατηγικές ΒΑΑ *	5.250.000	6	3.679.422	70,1%	3	1.527.326	29,09%	0	0	0,00%	0	0	0,00%
Χωρικά_ΕΚΤ	Στρατηγική ΤΑΠΤοΚ*	6.250.000	2	5.674.924	90,8%	2	5.668.822	90,70%	2	2.595.090	41,52%	2	2.595.090	41,52%
Χωρικά_ΕΚΤ	Στρατηγική ΟΧΕ	900.000	3	900.000	100,0%	3	651.861	72,43%	0	0	0,00%	0	0	0,00%

\* Ο προϋπολογισμός των Στρατηγικών ΟΧΕ, ΒΑΑ και ΤΑΠΤοΚ αφορά στον προϋπολογισμό των εγκεκριμένων αντίστοιχων Στρατηγικών.

\* Εκτίμηση

## ΠΙΝΑΚΑΣ 4

## ΠΛΑΙΣΙΟ ΕΠΙΔΟΣΗΣ (ΕΠΙΤΕΥΞΗ ΚΑΙ ΕΠΙΤΕΥΞΙΜΟΤΗΤΑ ΣΤΟΧΩΝ)

ΑΠ	ΕΠ.ΠΡΟ Τ.	Τύπος Δείκτη	Αναγνωριστικό	Δείκτης	Μονάδα μέτρησης, κατά περίπτωση	Ταμείο	Τελικός στόχος (2023)	Τιμή επίτευξης 2022 (ΕΤΗΣΙΑ ΕΚΘΕΣΗ 2022)	%	Τιμή στόχος των ενταγμένων έργων 16/05/2023 (ΟΠΣ)	%	Τιμή στόχος των ενταγμένων έργων που θα συμμετέχουν στο κλείσιμο 16/05/2023	%
1		F	F100	Ποσό πιστοποιημένων δαπανών	EURO	ΕΤΠΑ	48.000.000,00	47.937.500,05	99,9%	50.313.299,35	104,8%	49.736.984,46	103,6%
1	3a, 3c	O	CO02	Παραγωγικές επενδύσεις: Αριθμός επιχειρήσεων που λαμβάνουν επιχορηγήσεις	Επιχειρήσεις	ΕΤΠΑ	1.645,00	1.716,00	104,3%	2.168,00	131,8%	2.064,00	125,5%
2A		F	F100	Ποσό πιστοποιημένων δαπανών	EURO	ΕΚΤ	79.572.690,00	58.611.993,51	73,7%	64.246.452,28	80,7%	64.246.452,28	80,7%
2A	9ii, 9iii, 9iv	O	05502	Αριθμός υποστηριζόμενων δομών	Αριθμός	ΕΚΤ	14,00	12,00	85,7%	29,00	207,1%	12,00	85,7%
2A	9iv	O	11203	Αριθμός Τοπικών Ομάδων Υγείας (TOMY) που λειτουργούν	Αριθμός	ΕΚΤ	9,00	8,00	88,9%	17,00	188,9%	17,00	188,9%
2A	9iv	O	CV33	Οντότητες που έλαβαν στήριξη για την αντιμετώπιση της COVID-19	Οντότητες	ΕΚΤ	13,00	21,00	161,5%	39,00	300,0%	39,00	300,0%
2A	9i	O	10501	Άτομα που αποδεσμεύονται από τη φροντίδα εξαρτώμενων ατόμων	Αριθμός	ΕΚΤ	14.400,00	16.219,00	112,6%	16.051,00	111,5%	16.051,00	111,5%
2A	9iii	O	11501	Αριθμός Σχολικών μονάδων που επωφελούνται από εκπαιδευτικές παρεμβάσεις	Αριθμός	ΕΚΤ	270,00	368,00	136,3%	312,00	115,6%	312,00	115,6%
2B		F	F100	Ποσό πιστοποιημένων δαπανών	EURO	ΕΤΠΑ	20.700.000,00	18.848.563,36	91,1%	19.343.336,83	93,4%	19.343.336,83	93,4%
2B	10a	O	CO35	Παιδική μέριμνα και εκπαίδευση: Δυναμικότητα ενισχυόμενων υποδομών παιδικής μέριμνας ή εκπαίδευσης	Άτομα	ΕΤΠΑ	1.500,00	950,00	63,3%	1.815,00	121,0%	1.240,00	82,7%
2B	9a	O	CO36	Υγεία: Πληθυσμός που καλύπτεται από βελτιωμένες υπηρεσίες υγείας	Άτομα	ΕΤΠΑ	420.000,00	365.514,00	87,0%	577.903,00	137,6%	412.381,00	98,2%
3		F	F100	Ποσό πιστοποιημένων δαπανών	EURO	ΕΤΠΑ	47.800.000,00	35.741.158,06	74,8%	39.152.292,18	81,9%	39.152.292,18	81,9%
3	6c	O	CO09	Αειφόρος Τουρισμός: Αύξηση του αναμενόμενου αριθμού επισκέψεων σε ενισχυόμενες τοποθεσίες πολιτιστικής και φυσικής κληρονομιάς και πόλους έλξης επισκεπτών	Επισκέψεις/έτος	ΕΤΠΑ	60.000,00	14.700,00	24,5%	150.829,00	251,4%	51.122,00	85,2%
3	6b	O	CO18	Υδρευση: Πρόσθετος πληθυσμός που εξυπηρετείται από βελτιωμένες υπηρεσίες ύδρευσης	Άτομα	ΕΤΠΑ	65.000,00	33.277,00	51,2%	133.204,00	204,9%	67.677,00	104,1%
4		F	F100	Ποσό πιστοποιημένων δαπανών	EURO	ΕΤΠΑ	52.966.553,00	50.538.738,43	95,4%	49.044.087,60	92,6%	49.044.087,60	92,6%
4	7b	O	CO13	Οδικό δίκτυο: Συνολικό μήκος νέων οδών	χλμ.	ΕΤΠΑ	12,00	10,37	86,4%	26,35	219,6%	11,22	93,5%
4	7b	O	CO14	Οδικό δίκτυο: Συνολικό μήκος ανακατασκευασμένων ή αναβαθμισμένων οδών	χλμ.	ΕΤΠΑ	22,00	26,46	120,3%	52,44	238,4%	28,16	128,0%



ΕΠ "ΠΕΛΟΠΟΝΝΗΣΟΣ" 2014-2020  
**ΠΙΝΑΚΑΣ 5**  
 ΕΠΙΠΕΔΟ ΕΠΙΤΕΥΞΗΣ ΤΩΝ ΣΤΟΧΩΝ ΤΩΝ ΔΕΙΚΤΩΝ ΕΚΡΟΩΝ ΤΟΥ ΕΠ (ΕΚΤΟΣ ΤΒ)

Στοιχεία ΟΠΣ: 16/05/2023

ΚΩΔΙΚΟΣ ΔΕΙΚΤΗ	ΔΕΙΚΤΗΣ	ΜΟΝΑΔΑ ΜΕΤΡΗΣΗΣ	ΤΙΜΗ ΣΤΟΧΟΣ 2023	Τιμή επίτευξης 2022 (ΕΤΗΣΙΑ ΕΚΘΕΣΗ 2022)	%	Τιμή στόχος των ενταγμένων έργων 16/05/2023	%
<b>ΑΞΟΝΑΣ ΠΡΟΤΕΡΑΙΟΤΗΤΑΣ 1</b>							
<b>ΕΠΕΝΔΥΤΙΚΗ ΠΡΟΤΕΡΑΙΟΤΗΤΑ 1a</b>							
CO24	Έρευνα, καινοτομία: Αριθμός νέων ερευνητών σε φορείς που λαμβάνουν ενίσχυση	Ισοδύναμα πλήρους απασχόλησης	1,00	9,31	931,0%	27,36	2736,0%
<b>ΕΠΕΝΔΥΤΙΚΗ ΠΡΟΤΕΡΑΙΟΤΗΤΑ 1b</b>							
CO01	Παραγωγικές επενδύσεις: Αριθμός επιχειρήσεων που λαμβάνουν στήριξη	Επιχειρήσεις	74,00	6,00	8,1%	559,00	755,4%
CO02	Παραγωγικές επενδύσεις: Αριθμός επιχειρήσεων που λαμβάνουν επιχορηγήσεις	Επιχειρήσεις	4,00	1,00	25,0%	1,00	25,0%
CO04	Παραγωγικές επενδύσεις: Αριθμός επιχειρήσεων που λαμβάνουν μη οικονομική στήριξη	Επιχειρήσεις	70,00	5,00	7,1%	558,00	797,1%
CO26	Έρευνα, καινοτομία: Αριθμός επιχειρήσεων που συνεργάζονται με ερευνητικά ιδρύματα	Επιχειρήσεις	8,00	5,00	62,5%	8,00	100,0%
<b>ΕΠΕΝΔΥΤΙΚΗ ΠΡΟΤΕΡΑΙΟΤΗΤΑ 2b</b>							
CO01	Παραγωγικές επενδύσεις: Αριθμός επιχειρήσεων που λαμβάνουν στήριξη	Επιχειρήσεις	5,00	0,00	0,0%	217,00	4340,0%
CO02	Παραγωγικές επενδύσεις: Αριθμός επιχειρήσεων που λαμβάνουν επιχορηγήσεις	Επιχειρήσεις	5,00	0,00	0,0%	217,00	4340,0%
<b>ΕΠΕΝΔΥΤΙΚΗ ΠΡΟΤΕΡΑΙΟΤΗΤΑ 2c</b>							
T2475	ΌΦορείς του δημοσίου και ευρύτερου δημοσίου τομέα που αναβαθμίζουν την υποδομή τους με την αξιοποίηση ΤΠΕ	Αριθμός	3,00	2,00	66,7%	6,00	200,0%
<b>ΕΠΕΝΔΥΤΙΚΗ ΠΡΟΤΕΡΑΙΟΤΗΤΑ 3a</b>							
CO01	Παραγωγικές επενδύσεις: Αριθμός επιχειρήσεων που λαμβάνουν στήριξη	Επιχειρήσεις	1.600,00	1.694,00	105,9%	2.021,00	126,3%
CO02	Παραγωγικές επενδύσεις: Αριθμός επιχειρήσεων που λαμβάνουν επιχορηγήσεις	Επιχειρήσεις	1.600,00	1.694,00	105,9%	2.011,00	125,7%
CO05	Παραγωγικές επενδύσεις: Αριθμός νέων επιχειρήσεων που λαμβάνουν στήριξη	Επιχειρήσεις	5,00	0,00	0,0%	91,00	1820,0%
CO08	Παραγωγικές επενδύσεις: Αύξηση της απασχόλησης στις επιχειρήσεις που λαμβάνουν ενίσχυση	Ισοδύναμα πλήρους απασχόλησης	10,00	0,00	0,0%	67,60	676,0%
CV22	Αριθμός ΜΜΕ που λαμβάνουν μη επιστρεπτέα οικονομική ενίσχυση για κεφάλαιο κίνησης για την αντιμετώπιση του COVID-19	Επιχειρήσεις	1.550,00	1.694,00	109,3%	1.776,00	114,6%
<b>ΕΠΕΝΔΥΤΙΚΗ ΠΡΟΤΕΡΑΙΟΤΗΤΑ 3c</b>							
CO01	Παραγωγικές επενδύσεις: Αριθμός επιχειρήσεων που λαμβάνουν στήριξη	Επιχειρήσεις	60,00	69,00	115,0%	202,00	336,7%
CO02	Παραγωγικές επενδύσεις: Αριθμός επιχειρήσεων που λαμβάνουν επιχορηγήσεις	Επιχειρήσεις	45,00	22,00	48,9%	157,00	348,9%
CO03	Παραγωγικές επενδύσεις: Αριθμός επιχειρήσεων που λαμβάνουν οικονομική στήριξη πλην επιχορηγήσεων	Επιχειρήσεις	20,00	47,00	235,0%	45,00	225,0%
CO05	Παραγωγικές επενδύσεις: Αριθμός νέων επιχειρήσεων που λαμβάνουν στήριξη	Επιχειρήσεις	50,00	28,00	56,0%	161,00	322,0%
CO08	Παραγωγικές επενδύσεις: Αύξηση της απασχόλησης στις επιχειρήσεις που λαμβάνουν ενίσχυση	Ισοδύναμα πλήρους απασχόλησης	10,00	4,40	44,0%	27,20	272,0%

ΕΠ "ΠΕΛΟΠΟΝΝΗΣΟΣ" 2014-2020  
**ΠΙΝΑΚΑΣ 5**  
**ΕΠΙΠΕΔΟ ΕΠΙΤΕΥΞΗΣ ΤΩΝ ΣΤΟΧΩΝ ΤΩΝ ΔΕΙΚΤΩΝ ΕΚΡΟΩΝ ΤΟΥ ΕΠ (ΕΚΤΟΣ ΤΒ)**

Στοιχεία ΟΠΣ: 16/05/2023

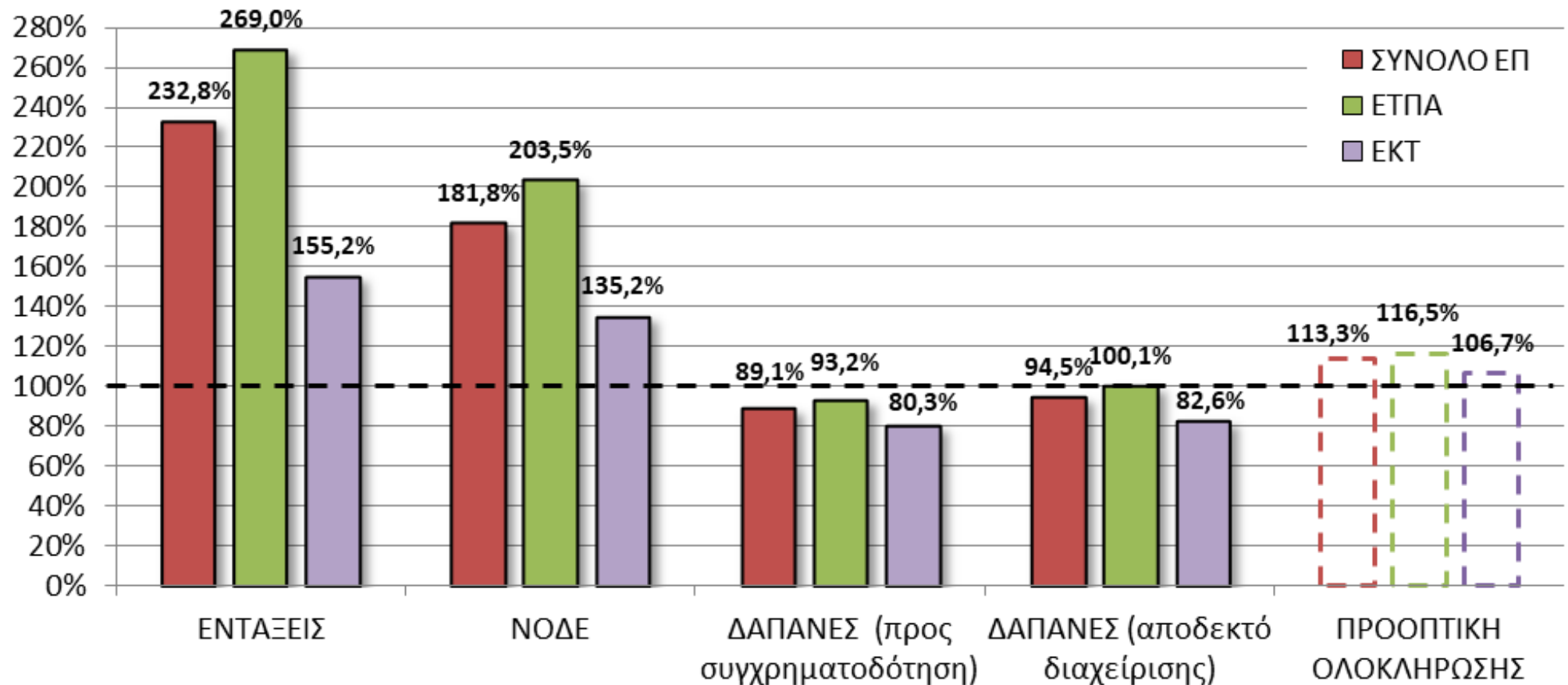
ΚΩΔΙΚΟΣ ΔΕΙΚΤΗ	ΔΕΙΚΤΗΣ	ΜΟΝΑΔΑ ΜΕΤΡΗΣΗΣ	ΤΙΜΗ ΣΤΟΧΟΣ 2023	Τιμή επίτευξης 2022 (ΕΤΗΣΙΑ ΕΚΘΕΣΗ 2022)	%	Τιμή στόχος των ενταγμένων έργων 16/05/2023	%
<b>ΑΞΟΝΑΣ ΠΡΟΤΕΡΑΙΟΤΗΤΑΣ 2Α</b>							
<b>ΕΠΕΝΔΥΤΙΚΗ ΠΡΟΤΕΡΑΙΟΤΗΤΑ 8iii</b>							
CO01	Άνεργοι, συμπεριλαμβανομένων των μακροχρόνια ανέργων	Αριθμός	60,00	256,00	426,7%	335,00	558,3%
<b>ΕΠΕΝΔΥΤΙΚΗ ΠΡΟΤΕΡΑΙΟΤΗΤΑ 8ν</b>							
CO05	Απασχολούμενοι, συμπεριλαμβανομένων των αυτοαπασχολούμενων	Αριθμός	40,00	0,00	0,0%	1.900,00	4750,0%
<b>ΕΠΕΝΔΥΤΙΚΗ ΠΡΟΤΕΡΑΙΟΤΗΤΑ 9i</b>							
10501	Άτομα που αποδεσμεύονται από τη φροντίδα εξαρτώμενων ατόμων	Αριθμός	14.400,00	16.219,00	112,6%	16.051,00	111,5%
10902	Άνεργοι ωφελούμενοι από ενεργητικές πολιτικές απασχόλησης	Αριθμός	300,00	0,00	0,0%	1.237,00	412,3%
<b>ΕΠΕΝΔΥΤΙΚΗ ΠΡΟΤΕΡΑΙΟΤΗΤΑ 9ii</b>							
05502	Αριθμός υποστηριζόμενων δομών	Αριθμός	6,00	6,00	100,0%	16,00	266,7%
05503	Αριθμός επωφελουμένων των υποστηριζόμενων δομών	Αριθμός	20.000,00	23.247,00	116,2%	18.897,00	94,5%
CO15	Παιδιά, συμπεριλαμβανομένων περιθωριοποιημένων κοινοτήτων, όπως οι Rom	Αριθμός	40,00	0,00	0,0%	100,00	250,0%
<b>ΕΠΕΝΔΥΤΙΚΗ ΠΡΟΤΕΡΑΙΟΤΗΤΑ 9iii</b>							
05502	Αριθμός υποστηριζόμενων δομών	Αριθμός	4,00	4,00	100,0%	9,00	225,0%
05503	Αριθμός επωφελουμένων των υποστηριζόμενων δομών	Αριθμός	1.900,00	1.975,00	103,9%	1.986,00	104,5%
10501	Άτομα που αποδεσμεύονται από τη φροντίδα εξαρτώμενων ατόμων	Αριθμός	150,00	210,00	140,0%	209,00	139,3%
11501	Αριθμός Σχολικών μονάδων που επωφελούνται από εκπαιδευτικές παρεμβάσεις	Αριθμός	270,00	368,00	136,3%	312,00	115,6%
<b>ΕΠΕΝΔΥΤΙΚΗ ΠΡΟΤΕΡΑΙΟΤΗΤΑ 9iv</b>							
05502	Αριθμός υποστηριζόμενων δομών	Αριθμός	4,00	2,00	50,0%	4,00	100,0%
05503	Αριθμός επωφελουμένων των υποστηριζόμενων δομών	Αριθμός	125,00	83,00	66,4%	167,00	133,6%
11202	Αριθμός ατόμων που πλήττονται από τη φτώχεια και ωφελούνται από τις υπηρεσίες των Τοπικών Ομάδων Υγείας (TOMY)	Αριθμός	10.000,00	2.654,00	26,5%	5.310,00	53,1%
11203	Αριθμός Τοπικών Ομάδων Υγείας (TOMY) που λειτουργούν	Αριθμός	9,00	8,00	88,9%	17,00	188,9%
11204	Αριθμός ατόμων που ωφελούνται από υπηρεσίες ψυχικής υγείας	Αριθμός	900,00	2.013,00	223,7%	1.320,00	146,7%
11205	Αριθμός ατόμων που ωφελούνται από υπηρεσίες υγείας για Εξαρτήσεις	Αριθμός	400,00	954,00	238,5%	650,00	162,5%
CV30	Κόστος των δράσεων ΕΚΤ για την αντιμετώπιση των συνεπειών της πανδημίας COVID-19	Ευρώ	30.000.000,00	19.706.716,03	65,7%	44.668.616,67	148,9%
CV33	Αριθμός δομών / φορέων που υποστηρίζονται για την αντιμετώπιση των συνεπειών της πανδημίας COVID-19	Αριθμός	13,00	21,00	161,5%	39,00	300,0%
<b>ΕΠΕΝΔΥΤΙΚΗ ΠΡΟΤΕΡΑΙΟΤΗΤΑ 9ν</b>							
11301	Αριθμός υποστηριζόμενων υφιστάμενων και νέων φορέων κοινωνικής και αλληλέγγυας οικονομίας	Αριθμός	10,00	0,00	0,0%	0,00	0,0%
<b>ΕΠΕΝΔΥΤΙΚΗ ΠΡΟΤΕΡΑΙΟΤΗΤΑ 9vi</b>							
CO01	Άνεργοι, συμπεριλαμβανομένων των μακροχρόνια ανέργων	Αριθμός	250,00	70,00	28,0%	260,00	104,0%

ΕΠ "ΠΕΛΟΠΟΝΝΗΣΟΣ" 2014-2020  
**ΠΙΝΑΚΑΣ 5**  
 ΕΠΙΠΕΔΟ ΕΠΙΤΕΥΞΗΣ ΤΩΝ ΣΤΟΧΩΝ ΤΩΝ ΔΕΙΚΤΩΝ ΕΚΡΩΝ ΤΟΥ ΕΠ (ΕΚΤΟΣ ΤΒ)

Στοιχεία ΟΠΣ: 16/05/2023

ΚΩΔΙΚΟΣ ΔΕΙΚΤΗ	ΔΕΙΚΤΗΣ	ΜΟΝΑΔΑ ΜΕΤΡΗΣΗΣ	ΤΙΜΗ ΣΤΟΧΟΣ 2023	Τιμή επίτευξης 2022 (ΕΤΗΣΙΑ ΕΚΘΕΣΗ 2022)	%	Τιμή στόχος των ενταγμένων έργων 16/05/2023	%
<b>ΑΞΟΝΑΣ ΠΡΟΤΕΡΑΙΟΤΗΤΑΣ 2B</b>							
<b>ΕΠΕΝΔΥΤΙΚΗ ΠΡΟΤΕΡΑΙΟΤΗΤΑ 9a</b>							
CO35	Παιδική μέριμνα και εκπαίδευση: Δυναμικότητα ενισχυόμενων υποδομών παιδικής μέριμνας ή εκπαίδευσης	Άτομα	60,00	60,00	100,0%	134,00	223,3%
CO36	Υγεία: Πληθυσμός που καλύπτεται από βελτιωμένες υπηρεσίες υγείας	Άτομα	420.000,00	365.514,00	87,0%	577.903,00	137,6%
<b>ΕΠΕΝΔΥΤΙΚΗ ΠΡΟΤΕΡΑΙΟΤΗΤΑ 9b</b>							
T2433	Ωφελούμενος πληθυσμός των περιοχών της Περιφέρειας, που καλύπτεται από τις παρεμβάσεις τοπικής ανάπτυξης	Αριθμός	20.000,00	0,00	0,0%	20.000,00	100,0%
<b>ΕΠΕΝΔΥΤΙΚΗ ΠΡΟΤΕΡΑΙΟΤΗΤΑ 9d</b>							
T2433	Ωφελούμενος πληθυσμός των περιοχών της Περιφέρειας, που καλύπτεται από τις παρεμβάσεις τοπικής ανάπτυξης	Αριθμός	15.000,00	9.642,00	64,3%	21.310,00	142,1%
<b>ΕΠΕΝΔΥΤΙΚΗ ΠΡΟΤΕΡΑΙΟΤΗΤΑ 10a</b>							
CO35	Παιδική μέριμνα και εκπαίδευση: Δυναμικότητα ενισχυόμενων υποδομών παιδικής μέριμνας ή εκπαίδευσης	Άτομα	1.500,00	950,00	63,3%	1.815,00	121,0%
<b>ΑΞΟΝΑΣ ΠΡΟΤΕΡΑΙΟΤΗΤΑΣ 3</b>							
<b>ΕΠΕΝΔΥΤΙΚΗ ΠΡΟΤΕΡΑΙΟΤΗΤΑ 4c</b>							
CO31	Ενεργειακή απόδοση: Αριθμός νοικοκυριών που κατατάσσονται σε καλύτερη κατηγορία ενεργειακής κατανάλωσης	Νοικοκυριά	170,00	556,00	327,1%	923,00	542,9%
CO32	Ενεργειακή απόδοση: Μείωση της ετήσιας κατανάλωσης πρωτογενούς ενέργειας των δημόσιων κτιρίων	Κιλοβατώρες κατ'έτος	1.000.000,00	668.788,00	66,9%	1.623.215,76	162,3%
CO34	Μείωση εκπομπών αερίων θερμοκηπίου: Εκτιμώμενη ετήσια μείωση των εκπομπών των αερίων θερμοκηπίου	Τόνοι Ισοδύναμου CO2	526,00	4.117,96	782,9%	110.357,04	20980,4%
<b>ΕΠΕΝΔΥΤΙΚΗ ΠΡΟΤΕΡΑΙΟΤΗΤΑ 5a</b>							
CO21	Πρόληψη και διαχείριση κινδύνων: Πληθυσμός που ωφελείται από μέτρα δασικής πυροπροστασίας	Άτομα	30.000,00	0,00	0,0%	123.922,00	413,1%
T2460	Πληθυσμός που ωφελείται από μέτρα προστασίας των ακτών	Άτομα	10.000,00	0,00	0,0%	8.000,00	80,0%
<b>ΕΠΕΝΔΥΤΙΚΗ ΠΡΟΤΕΡΑΙΟΤΗΤΑ 6a</b>							
CO17	Στερεά απόβλητα: Πρόσθετη δυναμικότητα ανακύκλωσης αποβλήτων	Τόνοι κατ'έτος	1.200,00	0,00	0,0%	1.250,00	104,2%
<b>ΕΠΕΝΔΥΤΙΚΗ ΠΡΟΤΕΡΑΙΟΤΗΤΑ 6b</b>							
CO18	Υδρευση: Πρόσθετος πληθυσμός που εξυπηρετείται από βελτιωμένες υπηρεσίες υδρευσης	Άτομα	65.000,00	33.277,00	51,2%	133.204,00	204,9%
CO19	Επεξεργασία λυμάτων: Πρόσθετος πληθυσμός που εξυπηρετείται από βελτιωμένη επεξεργασία λυμάτων	Ισοδύναμος πληθυσμός	2.000,00	0,00	0,0%	500,00	25,0%
<b>ΕΠΕΝΔΥΤΙΚΗ ΠΡΟΤΕΡΑΙΟΤΗΤΑ 6c</b>							
CO09	Λεωφόρος τουρισμού: Αύξηση του αναμενόμενου αριθμού επισκεπτών σε ενισχυόμενες τοποθεσίες πολιτιστικής και φυσικής κληρονομιάς και	Αριθμός επισκέψεων κα	60.000,00	14.700,00	24,5%	150.829,00	251,4%
<b>ΕΠΕΝΔΥΤΙΚΗ ΠΡΟΤΕΡΑΙΟΤΗΤΑ 6d</b>							
CO23	Φύση και βιοποικιλότητα: Επιφάνεια οικοτόπων που λαμβάνουν ενίσχυση για να αποκτήσουν καλύτερο καθεστώς διατήρησης	Εκτάρια	57.000,00	0,00	0,0%	1.490,00	2,6%
<b>ΕΠΕΝΔΥΤΙΚΗ ΠΡΟΤΕΡΑΙΟΤΗΤΑ 6e</b>							
CO38	Αστική ανάπτυξη: Δημιουργία ή ανάπλαση υπαίθριων χώρων σε αστικές περιοχές	Τετραγωνικά μέτρα	130.000,00	7.365,69	5,7%	115.941,86	89,2%
<b>ΑΞΟΝΑΣ ΠΡΟΤΕΡΑΙΟΤΗΤΑΣ 4</b>							
<b>ΕΠΕΝΔΥΤΙΚΗ ΠΡΟΤΕΡΑΙΟΤΗΤΑ 7b</b>							
CO12	Σιδηροδρομικό δίκτυο: Συνολικό μήκος ανακατασκευασμένων ή αναβαθμισμένων σιδηροδρομικών γραμμών	Χιλιόμετρα	16,00	0,00	0,0%	0,00	0,0%
CO13	Οδικό δίκτυο: Συνολικό μήκος νέων οδών	Χιλιόμετρα	12,00	10,37	86,4%	26,35	219,6%
CO14	Οδικό δίκτυο: Συνολικό μήκος ανακατασκευασμένων ή αναβαθμισμένων οδών	Χιλιόμετρα	22,00	26,46	120,3%	52,44	238,4%
<b>ΕΠΕΝΔΥΤΙΚΗ ΠΡΟΤΕΡΑΙΟΤΗΤΑ 7e</b>							
SO018	Νοικοκυριά που έχουν πρόσβαση σε παροχή φυσικού αερίου	Αριθμός	17.000,00	0,00	0,0%	1.755,00	10,3%

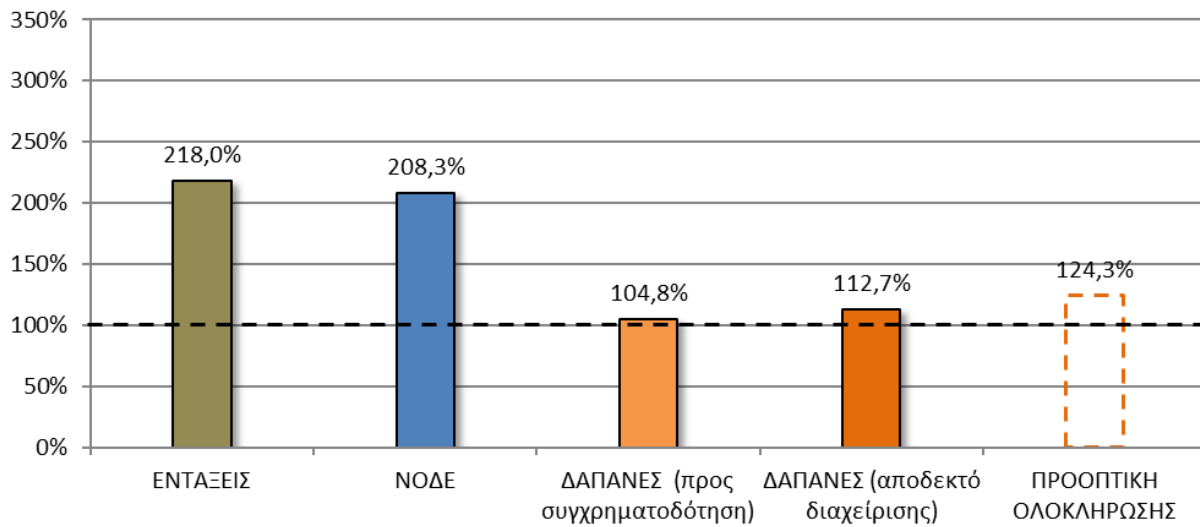
**ΕΠ "ΠΕΛΟΠΟΝΝΗΣΟΣ" 2014-2020**  
**ΔΙΑΓΡΑΜΜΑ 1**  
**ΕΠΙΠΕΔΟ ΕΦΑΡΜΟΓΗΣ\* ΚΑΙ ΠΡΟΟΠΤΙΚΗ ΑΠΟΤΕΛΕΣΜΑΤΙΚΗΣ ΟΛΟΚΛΗΡΩΣΗΣ**  
**ΣΥΝΟΛΙΚΑ ΜΕΓΕΘΗ**



ΕΠ "ΠΕΛΟΠΟΝΝΗΣΟΣ" 2014-2020

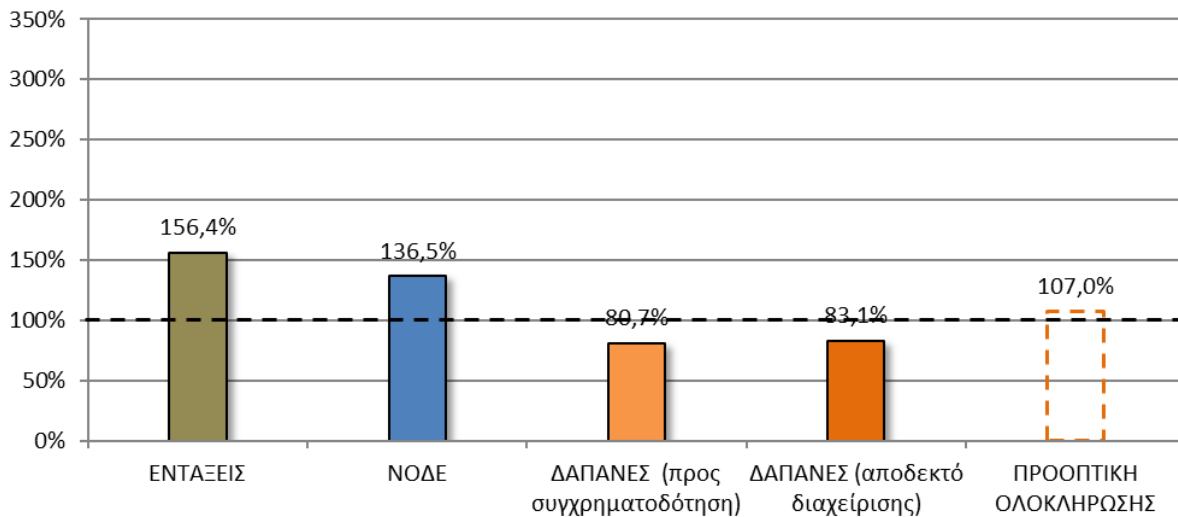
**ΔΙΑΓΡΑΜΜΑ 1.1**

**ΕΠΙΠΕΔΟ ΕΦΑΡΜΟΓΗΣ\* ΚΑΙ ΠΡΟΟΠΤΙΚΗ ΑΠΟΤΕΛΕΣΜΑΤΙΚΗΣ ΟΛΟΚΛΗΡΩΣΗΣ ΑΠ1**



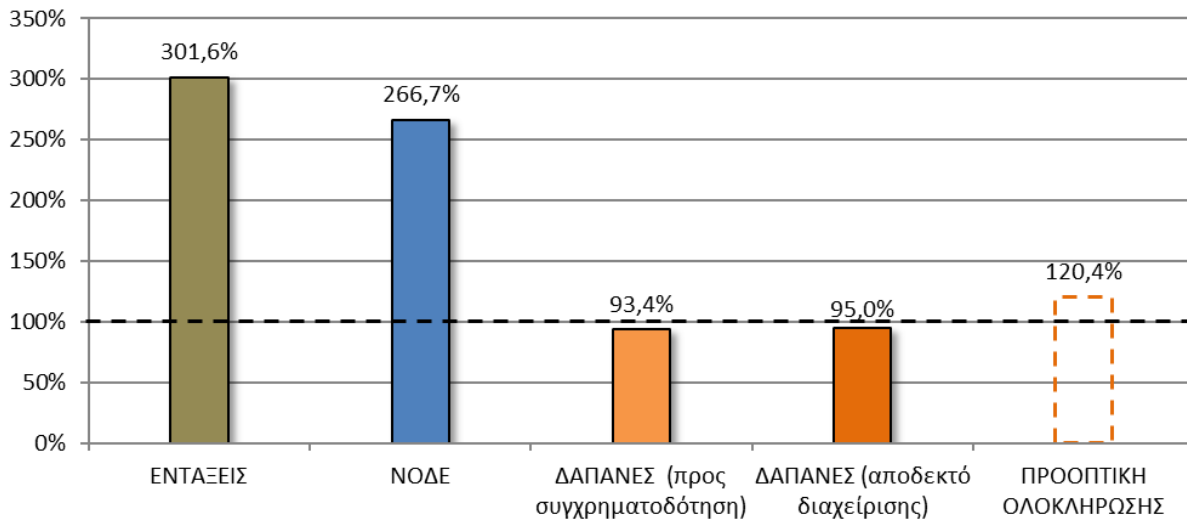
**ΔΙΑΓΡΑΜΜΑ 1.2**

**ΕΠΙΠΕΔΟ ΕΦΑΡΜΟΓΗΣ\* ΚΑΙ ΠΡΟΟΠΤΙΚΗ ΑΠΟΤΕΛΕΣΜΑΤΙΚΗΣ ΟΛΟΚΛΗΡΩΣΗΣ ΑΠ2Α**



**ΔΙΑΓΡΑΜΜΑ 1.3**

**ΕΠΙΠΕΔΟ ΕΦΑΡΜΟΓΗΣ\* ΚΑΙ ΠΡΟΟΠΤΙΚΗ ΑΠΟΤΕΛΕΣΜΑΤΙΚΗΣ ΟΛΟΚΛΗΡΩΣΗΣ ΑΠ2Β**

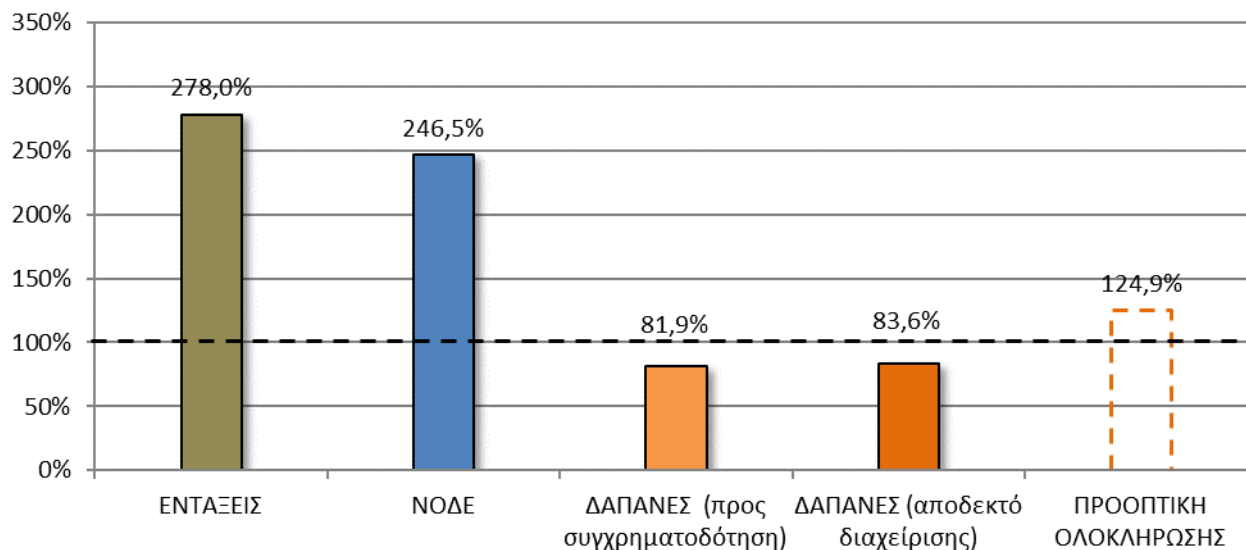


## ΕΠ "ΠΕΛΟΠΟΝΝΗΣΟΣ" 2014-2020

### ΔΙΑΓΡΑΜΜΑ 1.4

#### ΕΠΙΠΕΔΟ ΕΦΑΡΜΟΓΗΣ\* ΚΑΙ ΠΡΟΟΠΤΙΚΗ ΑΠΟΤΕΛΕΣΜΑΤΙΚΗΣ ΟΛΟΚΛΗΡΩΣΗΣ

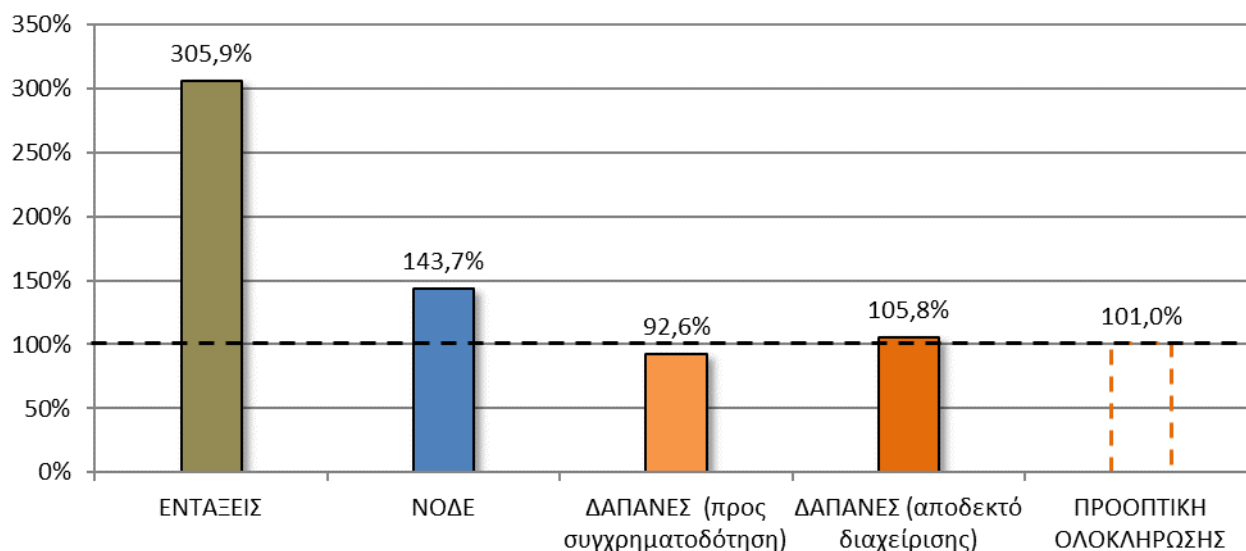
#### ΑΠ3



### ΔΙΑΓΡΑΜΜΑ 1.5

#### ΕΠΙΠΕΔΟ ΕΦΑΡΜΟΓΗΣ\* ΚΑΙ ΠΡΟΟΠΤΙΚΗ ΑΠΟΤΕΛΕΣΜΑΤΙΚΗΣ ΟΛΟΚΛΗΡΩΣΗΣ

#### ΑΠ4

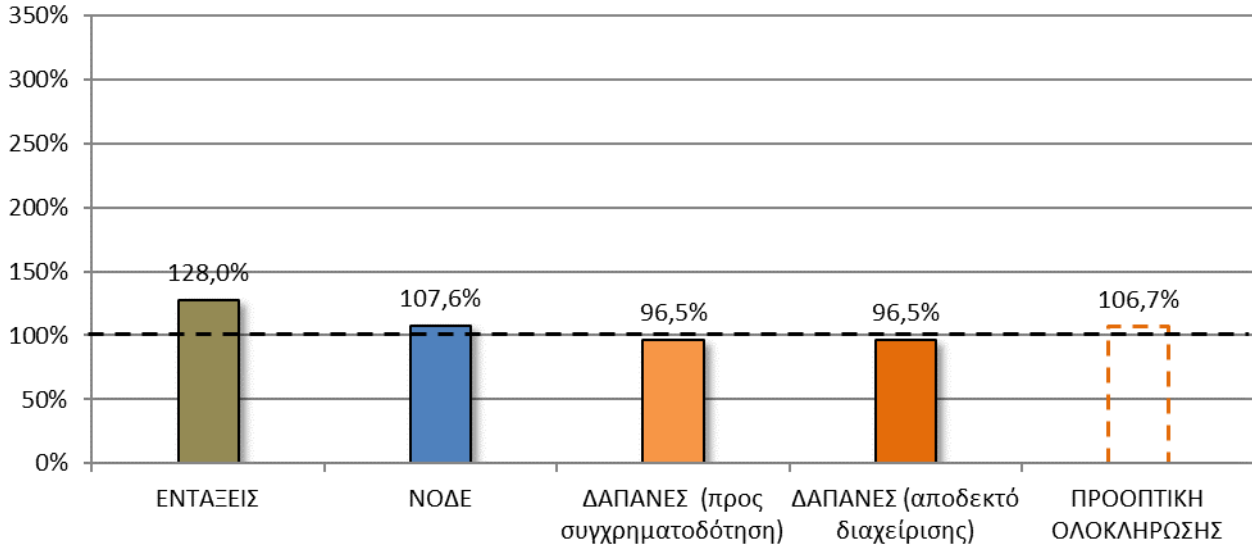


**ΕΠ "ΠΕΛΟΠΟΝΝΗΣΟΣ" 2014-2020**

**ΔΙΑΓΡΑΜΜΑ 1.6**

**ΕΠΙΠΕΔΟ ΕΦΑΡΜΟΓΗΣ\* ΚΑΙ ΠΡΟΟΠΤΙΚΗ ΑΠΟΤΕΛΕΣΜΑΤΙΚΗΣ ΟΛΟΚΛΗΡΩΣΗΣ**

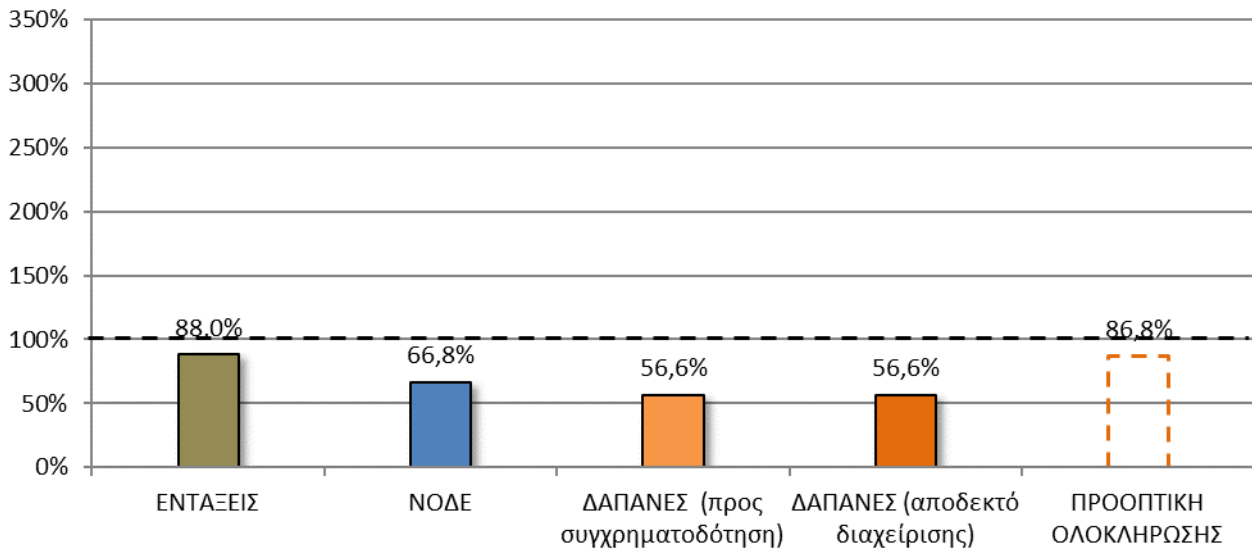
**ΑΠ5**



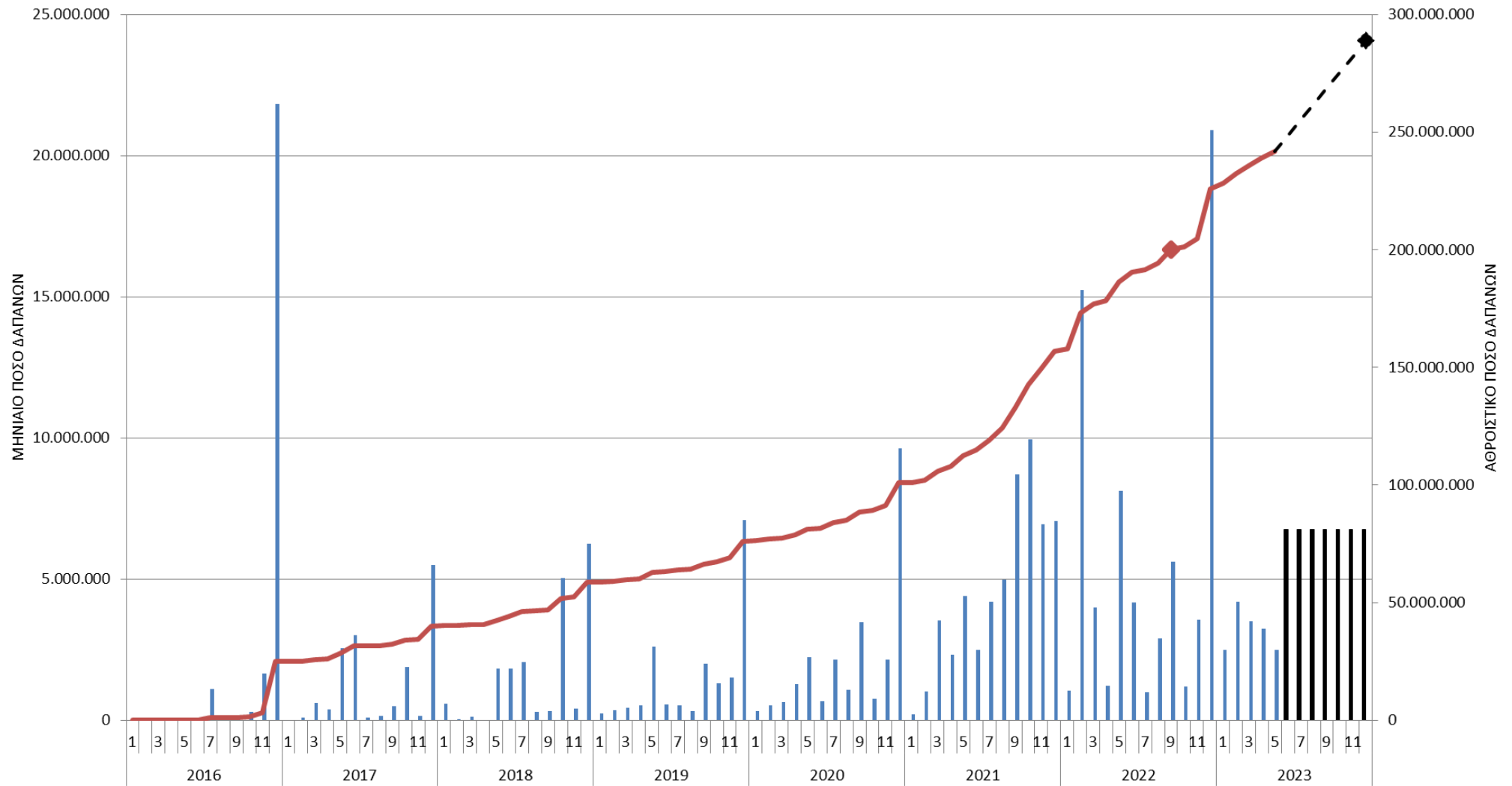
**ΔΙΑΓΡΑΜΜΑ 1.7**

**ΕΠΙΠΕΔΟ ΕΦΑΡΜΟΓΗΣ\* ΚΑΙ ΠΡΟΟΠΤΙΚΗ ΑΠΟΤΕΛΕΣΜΑΤΙΚΗΣ ΟΛΟΚΛΗΡΩΣΗΣ**

**ΑΠ6**



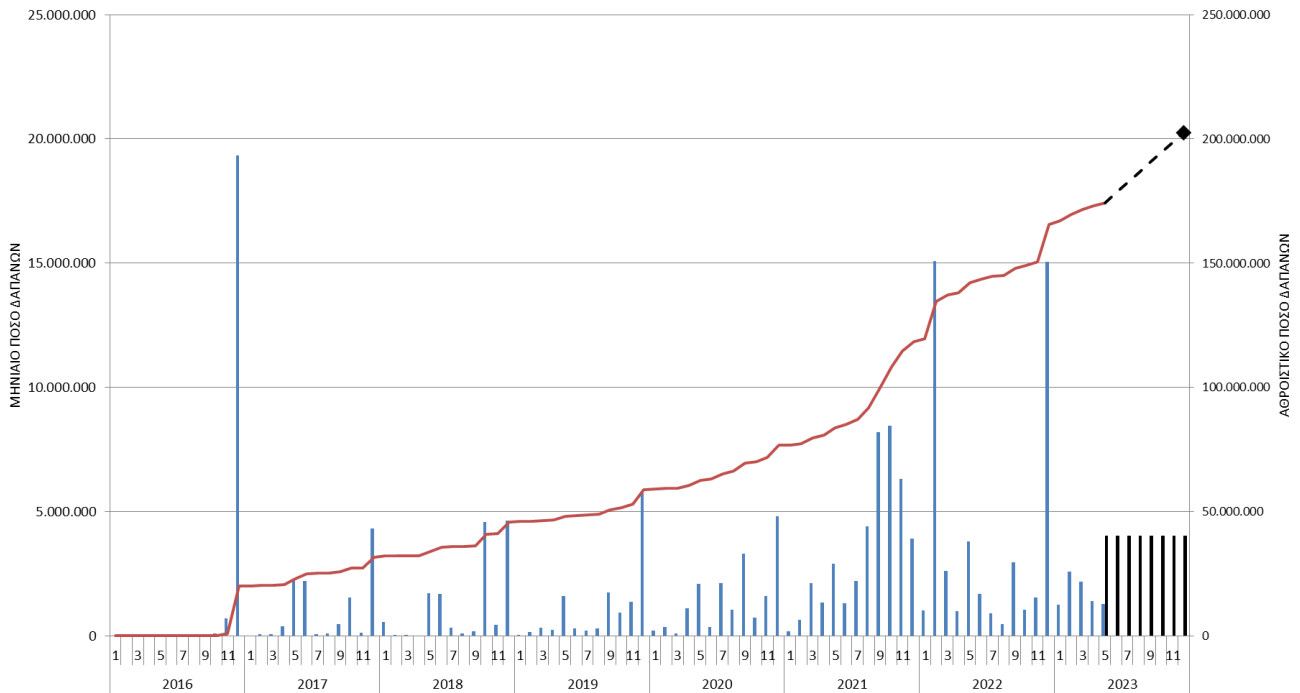
**ΕΠ "ΠΕΛΟΠΟΝΝΗΣΟΣ" 2014-2020**  
**ΔΙΑΓΡΑΜΜΑ 2.1**  
**ΕΞΕΛΙΞΗ ΔΑΠΑΝΩΝ\* ΚΑΙ ΠΡΟΟΠΤΙΚΗ ΑΠΟΤΕΛΕΣΜΑΤΙΚΗΣ ΟΛΟΚΛΗΡΩΣΗΣ**  
**ΣΥΝΟΛΟ ΕΠ**



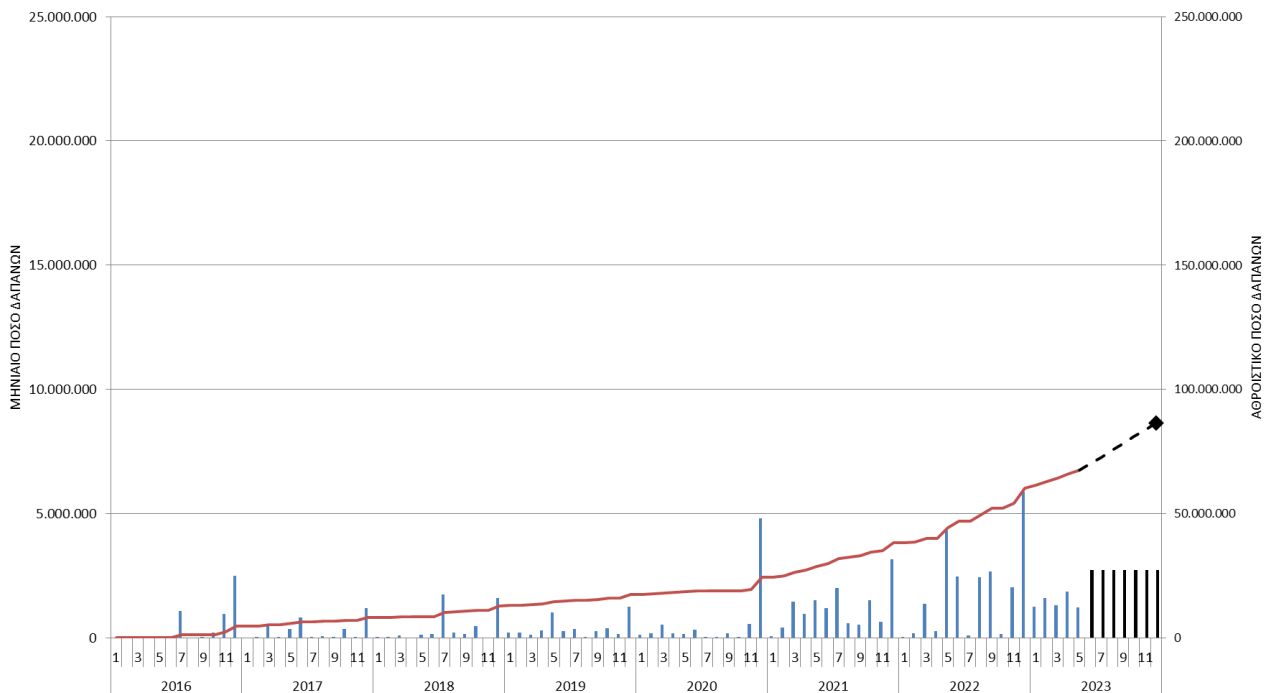
\* Στοιχεία ΟΠΣ (Αποδεκτό Διαχείρισης): 16/05/2023



**ΕΠ "ΠΕΛΟΠΟΝΝΗΣΟΣ" 2014-2020**  
**ΔΙΑΓΡΑΜΜΑ 2.2**  
**ΕΞΕΛΙΞΗ ΔΑΠΑΝΩΝ\* ΚΑΙ ΠΡΟΟΠΤΙΚΗ ΑΠΟΤΕΛΕΣΜΑΤΙΚΗΣ ΟΛΟΚΛΗΡΩΣΗΣ**  
**ΕΤΠΑ**



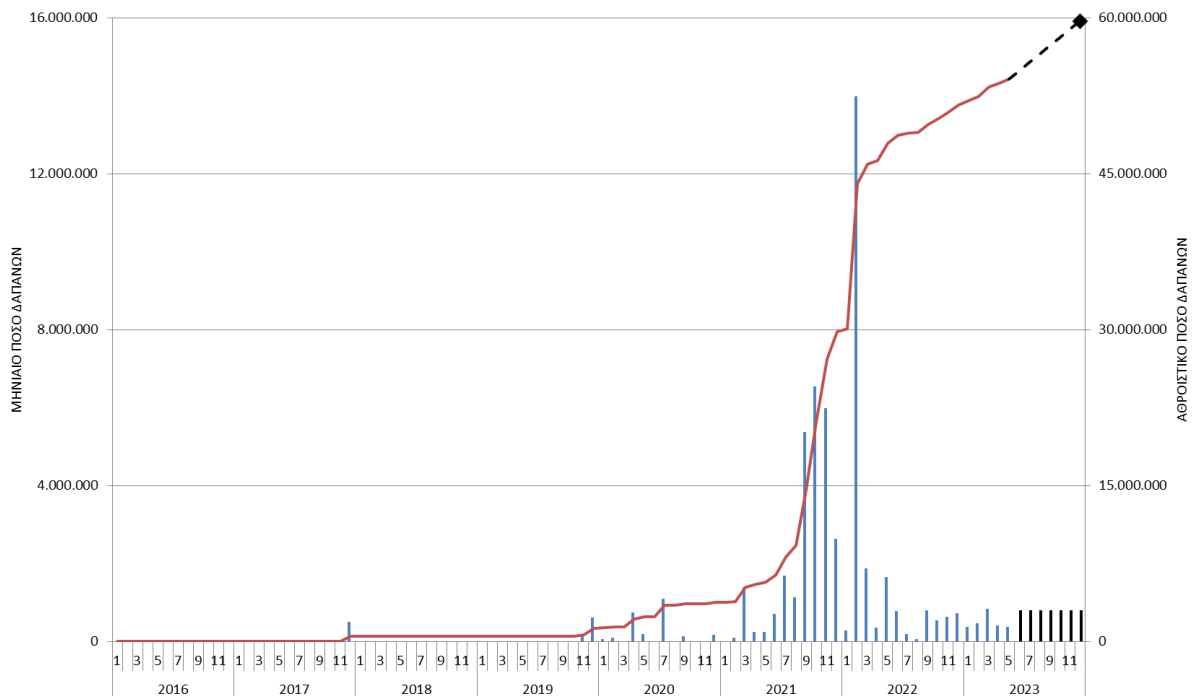
**ΕΠ "ΠΕΛΟΠΟΝΝΗΣΟΣ" 2014-2020**  
**ΔΙΑΓΡΑΜΜΑ 2.3**  
**ΕΞΕΛΙΞΗ ΔΑΠΑΝΩΝ\* ΚΑΙ ΠΡΟΟΠΤΙΚΗ ΑΠΟΤΕΛΕΣΜΑΤΙΚΗΣ ΟΛΟΚΛΗΡΩΣΗΣ**  
**ΕΚΤ**



\* Στοιχεία ΟΠΣ (Αποδεκτό Διαχείρισης): 16/05/2023

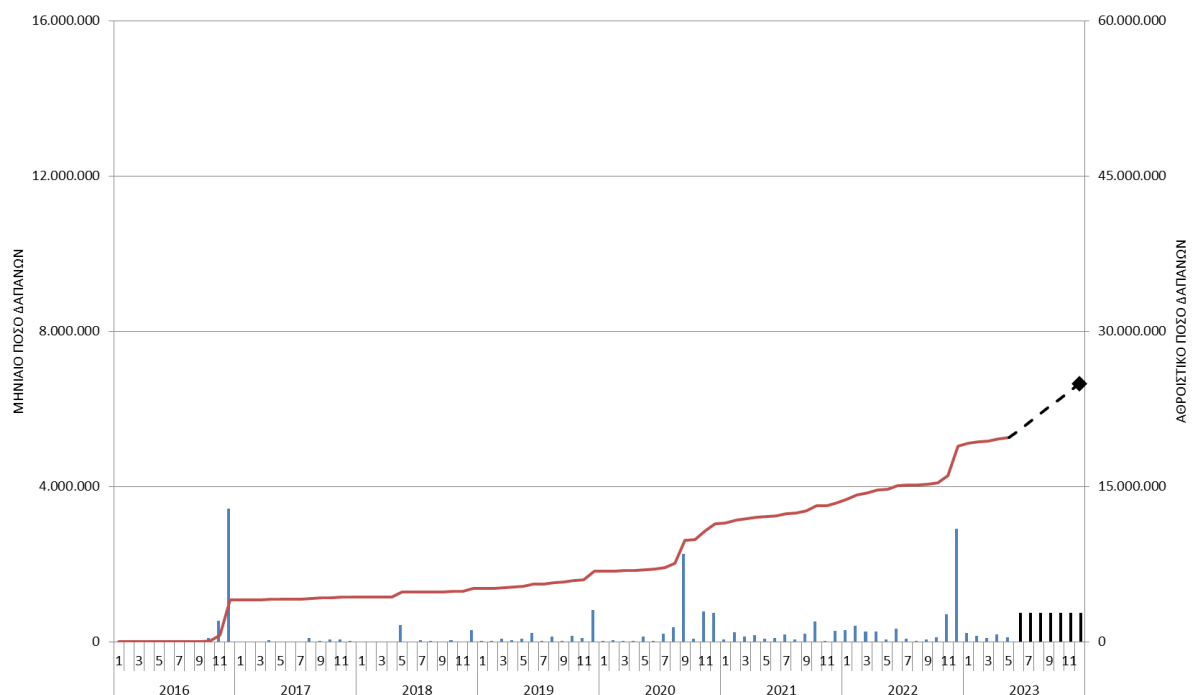
**ΕΠ "ΠΕΛΟΠΟΝΝΗΣΟΣ" 2014-2020**  
**ΔΙΑΓΡΑΜΜΑ 3.1**  
**ΕΞΕΛΙΞΗ ΔΑΠΑΝΩΝ\* ΚΑΙ ΠΡΟΟΠΤΙΚΗ ΑΠΟΤΕΛΕΣΜΑΤΙΚΗΣ ΟΛΟΚΛΗΡΩΣΗΣ**

**ΑΠ1**



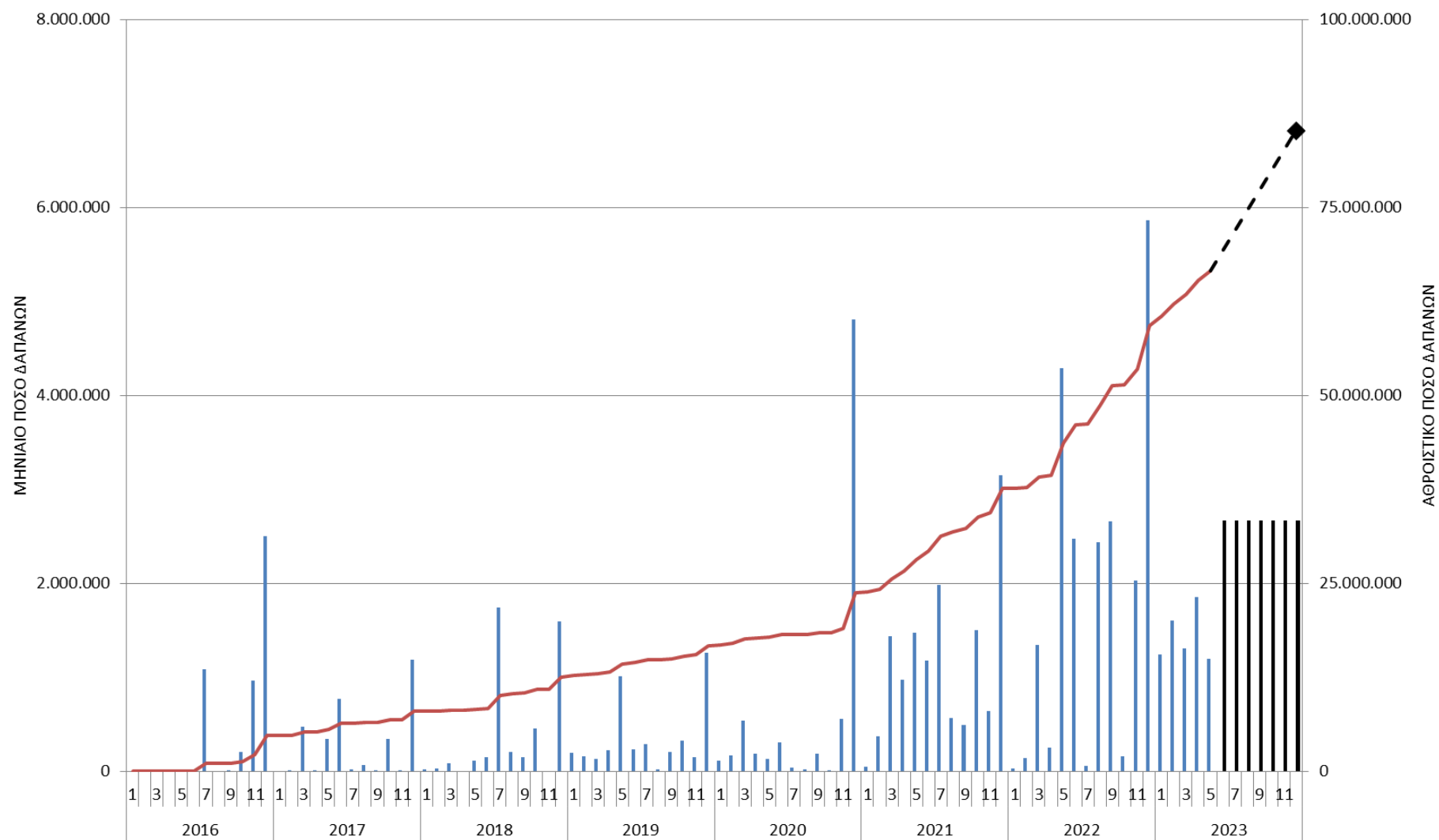
**ΕΠ "ΠΕΛΟΠΟΝΝΗΣΟΣ" 2014-2020**  
**ΔΙΑΓΡΑΜΜΑ 3.2**  
**ΕΞΕΛΙΞΗ ΔΑΠΑΝΩΝ\* ΚΑΙ ΠΡΟΟΠΤΙΚΗ ΑΠΟΤΕΛΕΣΜΑΤΙΚΗΣ ΟΛΟΚΛΗΡΩΣΗΣ**

**ΑΠ2Β**



\* Στοιχεία ΟΠΣ (Αποδεκτό Διαχείρισης): 16/05/2023

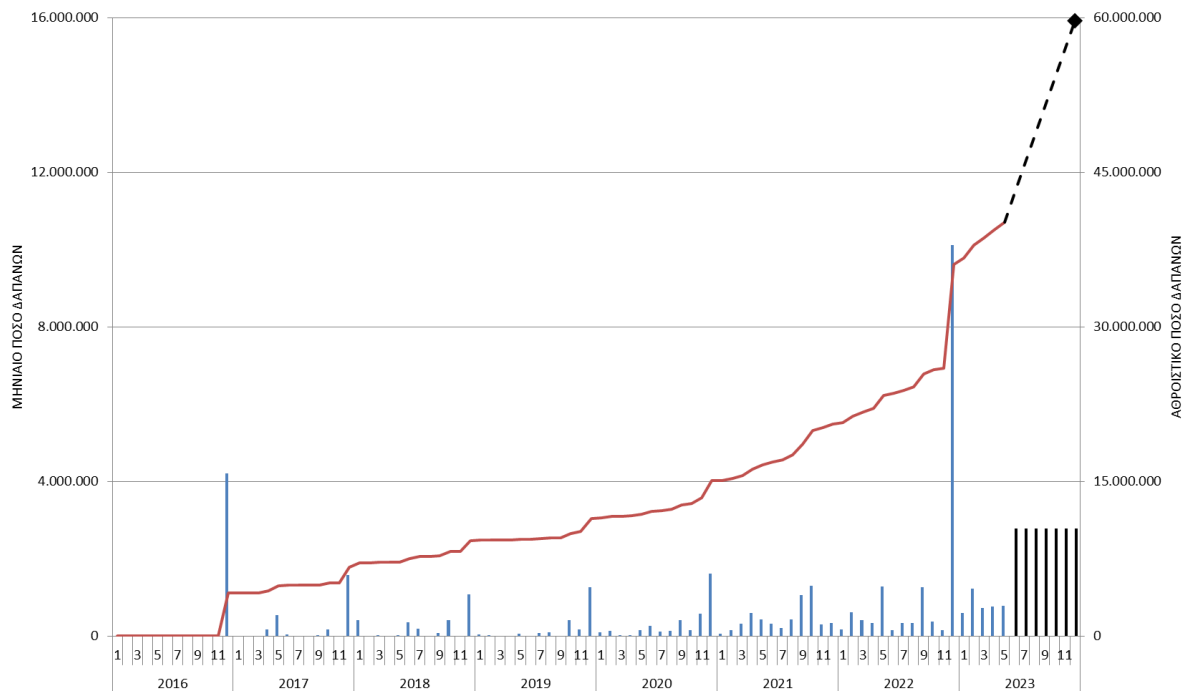
ΕΠ "ΠΕΛΟΠΟΝΝΗΣΟΣ" 2014-2020  
**ΔΙΑΓΡΑΜΜΑ 3.3**  
**ΕΞΕΛΙΞΗ ΔΑΠΑΝΩΝ\* ΚΑΙ ΠΡΟΟΠΤΙΚΗ ΑΠΟΤΕΛΕΣΜΑΤΙΚΗΣ ΟΛΟΚΛΗΡΩΣΗΣ**  
**ΑΠ2Α**



\* Στοιχεία ΟΠΣ (Αποδεκτό Διαχείρισης): 16/05/2023

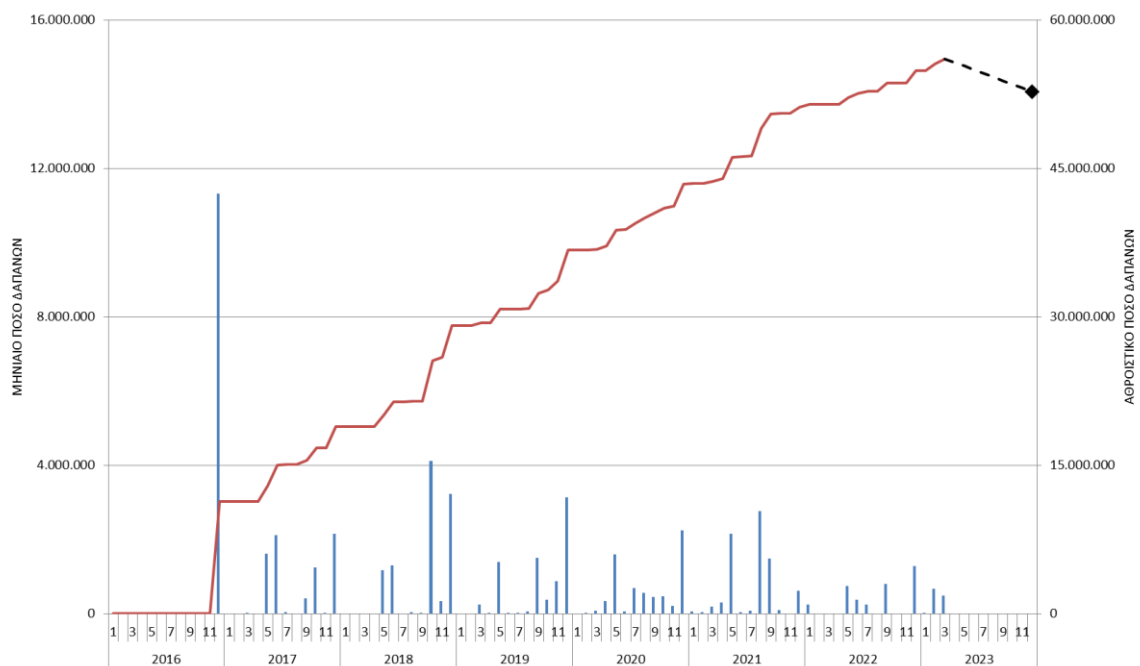
**ΕΠ "ΠΕΛΟΠΟΝΝΗΣΟΣ" 2014-2020**  
**ΔΙΑΓΡΑΜΜΑ 3.4**  
**ΕΞΕΛΙΞΗ ΔΑΠΑΝΩΝ\* ΚΑΙ ΠΡΟΟΠΤΙΚΗ ΑΠΟΤΕΛΕΣΜΑΤΙΚΗΣ ΟΛΟΚΛΗΡΩΣΗΣ**

**ΑΠ3**



**ΕΠ "ΠΕΛΟΠΟΝΝΗΣΟΣ" 2014-2020**  
**ΔΙΑΓΡΑΜΜΑ 3.5**  
**ΕΞΕΛΙΞΗ ΔΑΠΑΝΩΝ\* ΚΑΙ ΠΡΟΟΠΤΙΚΗ ΑΠΟΤΕΛΕΣΜΑΤΙΚΗΣ ΟΛΟΚΛΗΡΩΣΗΣ**

**ΑΠ4**

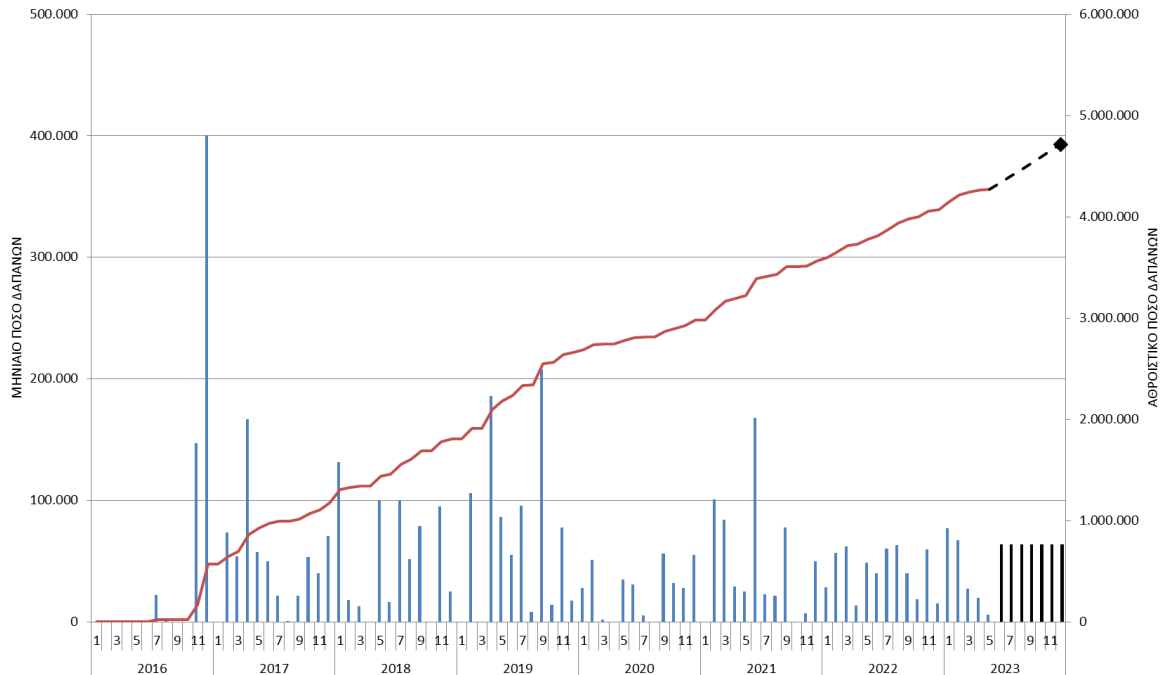


\* Στοιχεία ΟΠΣ (Αποδεκτό Διαχείρισης): 16/05/2023

Σημείωση: Τα στοιχεία ΟΠΣ περιλαμβάνουν και δαπάνες τμηματοποιημένων πράξεων μέρος των οποίων θα βαρύνουν την περίοδο 2021-2027

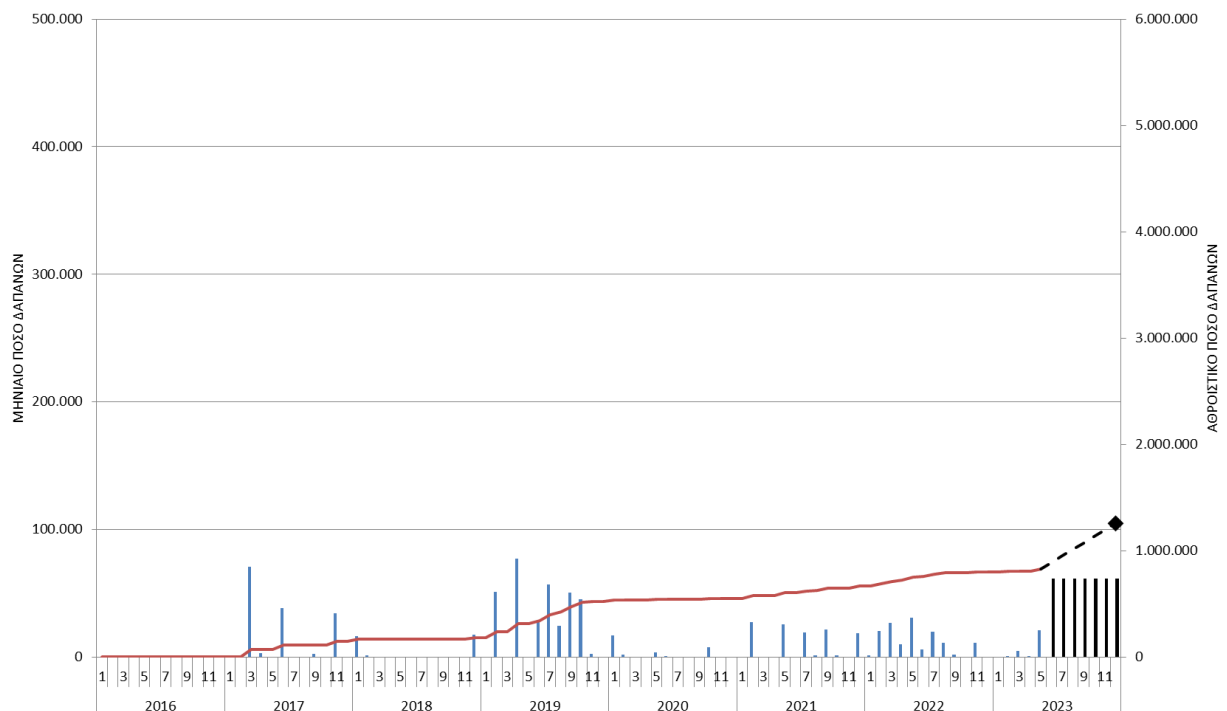
**ΕΠ "ΠΕΛΟΠΟΝΝΗΣΟΣ" 2014-2020**  
**ΔΙΑΓΡΑΜΜΑ 3.6**  
**ΕΞΕΛΙΞΗ ΔΑΠΑΝΩΝ\* ΚΑΙ ΠΡΟΟΠΤΙΚΗ ΑΠΟΤΕΛΕΣΜΑΤΙΚΗΣ ΟΛΟΚΛΗΡΩΣΗΣ**

**ΑΠ5**



**ΕΠ "ΠΕΛΟΠΟΝΝΗΣΟΣ" 2014-2020**  
**ΔΙΑΓΡΑΜΜΑ 3.7**  
**ΕΞΕΛΙΞΗ ΔΑΠΑΝΩΝ\* ΚΑΙ ΠΡΟΟΠΤΙΚΗ ΑΠΟΤΕΛΕΣΜΑΤΙΚΗΣ ΟΛΟΚΛΗΡΩΣΗΣ**

**ΑΠ6**



\* Στοιχεία ΟΠΣ (Αποδεκτό Διαχείρισης): 16/05/2023